



PREFEITURA MUNICIPAL DE PEDREIRA

ESTADO DE SÃO PAULO

Projeto de Lei nº 46 /2026.

ESTABELECE AS DIRETRIZES A SEREM OBSERVADAS NA ELABORAÇÃO DA LEI ORÇAMENTÁRIA DO MUNICÍPIO DE PEDREIRA PARA O EXERCÍCIO DE 2027 E DÁ OUTRAS PROVIDÊNCIAS.

FÁBIO VINICIUS POLIDORO, Prefeito do MUNICÍPIO de PEDREIRA, Estado de São Paulo, FAZ SABER que a Câmara Municipal aprovou e ele sanciona e promulga a seguinte Lei:

**CAPÍTULO I
DAS DISPOSIÇÕES PRELIMINARES**

Art. 1º - Nos termos do § 2º, do artigo 165, da Constituição da República Federativa do Brasil de 1988, Lei n.º 4.320, de 17 de março de 1964 e Lei Orgânica do Município, esta Lei fixa as Diretrizes Orçamentárias do Município para o exercício de 2027, orienta a elaboração da respectiva lei orçamentária anual, dispõe sobre as alterações na legislação tributária e atende às determinações impostas pela Lei Complementar n.º 101, de 4 de maio de 2000 - Lei de Responsabilidade Fiscal (LRF) e Portarias da Secretaria do Tesouro Nacional.

Parágrafo Único – As normas contidas nesta Lei alcançam todos os órgãos da administração direta e indireta.

Art. 2º - A elaboração da proposta orçamentária abrangerá os Poderes Legislativo, Executivo, Entidades da Administração Direta e Indireta, nos termos da Lei Complementar nº 101, de 4 de maio de 2000 – Lei de Responsabilidade Fiscal (LRF), observando-se os seguintes objetivos estratégicos:

- I – Combater a pobreza e promover a cidadania e a inclusão social;
- II – Promover o desenvolvimento do Município e o crescimento econômico;
- III – Reestruturação e reorganização dos serviços administrativos, buscando maior eficiência de trabalho e arrecadação;
- IV – Assistência à criança e ao adolescente;
- V – Melhoria da infraestrutura urbana.

**CAPÍTULO II
METAS E PRIORIDADES**

Art. 3º - As metas e prioridades da Administração Pública Municipal para o exercício de 2027 especificadas no Anexo VI – Unidades Executoras e Ações voltada ao Desenvolvimento do programa Governamental, também estarão estabelecidas por programas constantes do Plano Plurianual - PPA, relativo ao período 2026/2029.

Parágrafo Único – Os referidos anexos para 2027 serão apresentados, extraordinariamente, em conjunto com o Projeto de Lei do Plano Plurianual - PPA relativo ao período 2026/2029.

Art. 4º – Fica o Poder Executivo autorizado a atualizar as metas físicas/financeiras dos programas e ações, projetos e/ou atividades, assim como indicadores.





PREFEITURA MUNICIPAL DE PEDREIRA

ESTADO DE SÃO PAULO

CAPÍTULO III DAS METAS FISCAIS, PASSIVOS CONTINGENTES E OUTROS RISCOS

Art. 5º - As metas de resultados fiscais do município para o exercício de 2027 são aquelas apresentadas no demonstrativo de Metas Fiscais, integrante desta Lei, desdobrados em:

Demonstrativo I - Metas Anuais;
Demonstrativo II - Avaliação do Cumprimento das Metas Fiscais do Exercício Anterior;
Demonstrativo III - Das Metas Fiscais Atuais Comparadas com as Fixadas nos Três Exercícios Anteriores;
Demonstrativo IV - Evolução do Patrimônio Líquido;
Demonstrativo V - Origem e Aplicação dos Recursos Obtidos com a Alienação de Ativos;
Demonstrativo VI – Avaliação da Situação Financeira e Atuarial do Regime Próprio de Previdência dos Servidores;
Demonstrativo VII - Estimativa e Compensação da Renúncia de Receita;
Demonstrativo VIII - Margem de Expansão das Despesas Obrigatórias de Caráter Continuado.

§ 1º - Os Demonstrativos I e III de que trata o “caput” são expressos em valores correntes e constantes, caso ocorra mudanças no cenário macroeconômico do país, seus valores poderão ser alterados conforme Decreto do Poder Executivo.

§ 2º - Os quadros e memórias de cálculo das Metas Fiscais e Riscos Fiscais serão reapresentadas em conjunto com o Projeto da Lei do Plano Plurianual PPA relativo ao período de 2026/2029.

Art. 6º - Integra esta lei o demonstrativo denominado Demonstrativo de Riscos Fiscais, onde são avaliados os passivos contingentes e outros riscos capazes de afetar as contas públicas, com indicação das providências a serem tomadas pelo Poder Executivo caso venha a se concretizar.

CAPÍTULO IV DAS ORIENTAÇÕES PARA A ELABORAÇÃO E EXECUÇÃO DA LEI ORÇAMENTÁRIA DE 2027

Art. 7º - Atendidas as metas priorizadas para o exercício de 2027, a lei orçamentária poderá contemplar o atendimento de outras metas, desde que façam parte do Plano Plurianual – PPA 2026-2029 e Lei de Diretrizes Orçamentárias 2027.

Art. 8º - A lei orçamentária não consignará recursos para início de novos projetos se não estiverem adequadamente atendidos os em andamento e contempladas as despesas de conservação do patrimônio público.

§ 1º - Entende-se por adequadamente atendidos os projetos cuja realização física esteja conforme o cronograma físico-financeiro pactuados em vigência.

Art. 9º - Para fins do disposto no § 3.º, do art. 16, da Lei Complementar nº 101, de 4 de maio de 2000 – Lei de Responsabilidade Fiscal (LRF), consideram-se irrelevantes as despesas realizadas anualmente até os valores definidos nos incisos I e II, do art. 75, da Lei Federal nº 14.133, de 1º de abril de 2021.



PREFEITURA MUNICIPAL DE PEDREIRA

ESTADO DE SÃO PAULO

Art. 10º - Em atendimento ao disposto na alínea "e", do inciso I, do art. 4.º, da Lei Complementar nº 101, de 4 de maio de 2000 – Lei de Responsabilidade Fiscal (LRF), os custos dos programas finalísticos financiados pelo orçamento municipal deverão ser apurados mensalmente mediante liquidação da despesa.

§ 1º - As despesas serão apropriadas de acordo com a efetiva destinação dos gastos, baseados em critérios de rateio de custos de programas.

§ 2º - A avaliação dos resultados far-se-á a partir da apuração dos custos e das informações físicas referentes às metas estabelecidas na Lei de Diretrizes Orçamentárias - LDO.

§ 3º - Para os efeitos deste artigo, considera-se programa finalístico aquele cujo objetivo estratégico é o de proporcionar a incorporação de um bem ou serviço para atendimento direto das demandas da sociedade.

Art. 11 – Os custos estimados, os indicadores e as metas físicas das ações governamentais deverão ser detalhados de forma a permitir a adequada correlação entre os programas, ações, projetos e atividades do governo municipal.

Art. 12 - Quando da Execução de programas de competência do município, poderá este adotar a estratégia de transferir recursos a instituições privadas sem fins lucrativos, desde que especificamente autorizadas em lei municipal e seja firmado convênio, ajuste ou congênere.

Art. 13 - As transferências financeiras entre órgãos dotados de personalidade jurídica própria, assim como os fundos especiais, que compõem a lei orçamentária, ficam condicionados às normas constantes das respectivas leis instituidoras, leis específicas ou regras determinadas pela Secretaria do Tesouro Nacional, não se aplicando, o disposto no artigo anterior.

Art. 14 - Até 30 (trinta) dias após a publicação da lei orçamentária do exercício de 2027, o Executivo estabelecerá, a programação financeira e o cronograma mensal de desembolso, de modo a compatibilizar a realização de despesas ao efetivo ingresso das receitas municipais.

§ 1.º - Integrarão a programação financeira e o cronograma de desembolso:

- I – Transferências financeiras a conceder para outras entidades integrantes do orçamento municipal;
- II – Transferências financeiras a receber de outras entidades integrantes do orçamento municipal;
- III – Eventual estoque de restos a pagar processado de exercícios anteriores;
- IV – Saldo financeiro do exercício anterior.

§ 2.º - O cronograma de que trata este artigo dará prioridade ao pagamento de despesas obrigatórias e de caráter continuado do município em relação às despesas de caráter discricionário e respeitará todas as vinculações constitucionais e legais existentes.

§ 3.º - As transferências financeiras ao Poder Legislativo serão realizadas de acordo com o cronograma anual de desembolso mensal, respeitando o limite máximo estabelecido no art. 29-A, da Constituição da República Federativa do Brasil de 1988, introduzido pela Emenda Constitucional nº 25, de 14 de fevereiro de 2000.





PREFEITURA MUNICIPAL DE PEDREIRA

ESTADO DE SÃO PAULO

Art. 15 - A reserva de contingência do Poder Executivo e demais órgãos da administração indireta, será equivalente a no máximo 10% (dez por cento) da receita corrente líquida prevista na proposta orçamentária de 2027, e será destinada a:

- I – Cobertura de créditos adicionais; e
- II – Atender passivos contingentes e outros riscos e eventos fiscais imprevistos.

Art. 16 - A Lei Orçamentária para 2027 autorizará o Poder Executivo a abrir créditos suplementares até o limite de 20% (vinte por cento) do orçamento, nos termos do artigo 7º, inciso I, da Lei nº. 4.320, de 17 de março de 1964.

§ 1.º – Os créditos suplementares que se refiram às dotações para pagamento das despesas com pessoal e encargos, retenção para o Fundeb, e títulos da dívida fundada, em caso de necessidade, serão abertos nos termos do artigo 43, da lei federal nº. 4.320, de 17 de março de 1964, através de decretos do Executivo, não se incluindo no limite estipulado no “caput” deste artigo.

§ 2.º - O Poder Executivo poderá proceder à transposição, remanejamento ou transferência total ou parcial de recursos orçamentários de um elemento de despesa para outro, dentro do mesmo projeto ou atividade, bem como realizar a abertura de créditos adicionais suplementares, nos termos do artigo 167, inciso VI, da Constituição Federal, observadas as demais disposições legais vigentes

§ 3.º - Realizar abertura de créditos suplementares, por conta do superávit financeiro apurado em Balanço Patrimonial do exercício anterior, na forma inciso I, do artigo 43, da Lei Federal nº 4.320, de 17 de março de 1964, não se incluindo no limite estipulado no Caput deste artigo.

§ 4.º - Realizar abertura de créditos suplementares, por conta de excesso de arrecadação, na forma do inciso II, artigo 43, da Lei Federal nº 4.320, de 17 de março de 1964, não incluindo no limite estipulado no Caput deste Artigo.

§ 5.º - Fica o Poder Executivo autorizado a, durante a execução orçamentária do exercício de 2027, realizar reclassificações orçamentárias que envolvam a alteração da fonte de recurso e/ou a modificação do elemento de despesa, desde que as movimentações ocorram no âmbito da mesma Ação Orçamentária e visem exclusivamente ao equilíbrio da execução orçamentária e financeira.

Art. 17 - A criação, expansão ou aperfeiçoamento de ação governamental que acarrete aumento de despesa será acompanhado de estimativa do impacto orçamentário financeiro, ressaltando as despesas consideradas irrelevantes, que não ultrapassem 2,0% (dois por cento) da receita corrente líquida do exercício de 2027, observado e cumprido o artigo 45 e parágrafo único da Lei Complementar nº 101, de 4 de maio de 2000 – Lei de Responsabilidade Fiscal (LRF).

Art. 18 - Na forma do artigo 13 da Lei Complementar nº 101, de 4 de maio de 2000 – Lei de Responsabilidade Fiscal (LRF), até 30 (trinta) dias após a publicação da lei orçamentária, o Executivo estabelecerá, metas bimestrais para a realização das receitas estimadas, inclusive as receitas próprias dos órgãos da Administração Indireta.





PREFEITURA MUNICIPAL DE PEDREIRA

ESTADO DE SÃO PAULO

§ 1.º - Na hipótese de ser constatada, após o encerramento de cada bimestre, frustração na arrecadação de receitas capaz de comprometer a obtenção dos resultados nominal e primário fixados no Anexo de Metas Fiscais, por atos a serem adotados nos trinta dias subsequentes, o Executivo e o Legislativo determinarão a limitação de empenho e movimentação financeira, em montantes necessários à preservação dos resultados estabelecidos.

§ 2.º - Ao determinarem a limitação de empenho e movimentação financeira, os Chefes dos Poderes Executivo e Legislativo adotarão critérios que produzam o menor impacto possível nas ações de caráter social, particularmente a educação, saúde e assistência social.

§ 3.º - Não se admitirá a limitação de empenho e movimentação financeira nas despesas vinculadas, caso a frustração na arrecadação não esteja ocorrendo nas respectivas receitas.

§ 4.º - Não serão objeto de limitação de empenho e movimentação financeira nas despesas que constituam obrigações legais do Município, inclusive as destinadas ao pagamento do serviço da dívida e precatórios judiciais.

§ 5.º - A limitação de empenho e movimentação financeira também será adotada na hipótese de ser necessária a redução de eventual excesso da dívida consolidada em relação à meta fixada no Anexo de Metas Fiscais, obedecendo-se ao que o art. 31, da Lei Complementar nº 101, de 4 de maio de 2000 – Lei de Responsabilidade Fiscal (LRF).

Art. 19 - A limitação de empenho e movimentação financeira que trata o artigo anterior poderá ser suspensa, no todo ou em parte, caso a situação de frustração de receitas se reverta nos bimestres seguintes.

Art. 20 - O Poder Executivo, poderá firmar convênios ou ajustes congêneres com outros entes governamentais, inclusive de outras esferas de Governo e com entidades privadas, para o desenvolvimento de programas, sob a forma de consórcio, de parceria, ou sob outra forma de conjugação de esforços, nas áreas de educação, cultura, saúde, transportes, conservação ambiental, agricultura, infraestrutura, habitação, saneamento básico, promoção social e especialmente no aperfeiçoamento e ganho de maior eficiência nos serviços de controle e gerenciamento da área dos serviços da Administração Geral, principalmente em função das disposições contidas na Lei Complementar nº 101, de 4 de maio de 2000 – Lei de Responsabilidade Fiscal (LRF).

Parágrafo Único – O Poder Executivo deverá incluir, no projeto de lei orçamentária, a previsão de receitas e despesas a ocorrerem em função do estabelecido nos ajustes de que trata este artigo e que já tenham sido celebrados e, inclusive, os que, embora ainda não celebrados, já se encontrem em fase adiantada de negociação e que, dessa forma, já permitam vislumbrar, com relativa segurança, os detalhes das contrapartidas de cada partícipe.

Art. 21 - O Projeto de Lei Orçamentária será elaborado de forma consolidada, em conformidade com as diretrizes fixadas nesta lei, com os §§ 5.º, 6.º, 7.º e 8.º, do art. 165, da Constituição da República Federativa do Brasil de 1988, com a Lei Federal nº 4.320, de 17 de março de 1964, assim como à Lei Complementar de 2001 e com as Portarias do Tesouro Nacional e suas atualizações.

§ 1.º - A Lei Orçamentária Anual compreenderá:





PREFEITURA MUNICIPAL DE PEDREIRA

ESTADO DE SÃO PAULO

- I – O orçamento fiscal;
- II – O orçamento da seguridade social.
- III – Orçamento de Investimento

§ 2.º - Os orçamentos fiscal e da seguridade social discriminarão as despesas por unidade orçamentária, detalhada por categoria econômica, grupos de despesa, e modalidade de aplicação, nos termos da Portaria Interministerial nº 163, de 04 de maio de 2001, atualizada pela Portaria Interministerial nº 103, de 5 de outubro de 2021, entre outras atualizações que vierem a ser realizadas pelo Ministério da Fazenda e do Ministério do Planejamento, Orçamento e Gestão.

Art. 22 - A Mesa da Câmara Municipal elaborará sua proposta orçamentária para o exercício de 2027 e a remeterá ao Executivo até 30 (trinta) dias antes do prazo previsto para remessa do projeto de lei orçamentária àquele Poder.

Parágrafo único. O poder Executivo colocará à disposição do Poder Legislativo, no mínimo 30 dias antes do prazo determinado no "caput" deste artigo, sua proposta orçamentária consolidada, os estudos e estimativas das receitas para o exercício subsequente, inclusive da corrente líquida e as respectivas memórias de cálculo, na forma prevista no § 3.º, do art. 12, da Lei Complementar nº 101, de 4 de maio de 2000 – Lei de Responsabilidade Fiscal (LRF).

CAPÍTULO V DAS DISPOSIÇÕES RELATIVAS À DESPESA COM PESSOAL

Art. 23 - O aumento da despesa com pessoal, em decorrência de qualquer das medidas relacionadas no § 1.º, do art. 169, da Constituição da República Federativa do Brasil de 1988, poderá ser realizado mediante lei específica, desde que obedecidos os limites previstos nos art. 20, 22, § único, e 71, todos da Lei Complementar nº 101, de 4 de maio de 2000 – Lei de Responsabilidade Fiscal (LRF), e cumpridas as exigências previstas nos art. 16 e 17 do referido diploma legal, ficando autorizado o aumento da despesa com pessoal para:

- I – Concessão de qualquer vantagem ou aumento de remuneração, a criação de cargos, empregos e funções ou alteração de estruturas de carreiras; e
- II – Admissão de pessoal ou contratação a qualquer título.

§ 1.º - Os aumentos de que trata este artigo somente poderão ocorrer se houver:

- I – Prévia dotação orçamentária suficiente para atender às projeções de despesa de pessoal e aos acréscimos dela decorrentes;
- II – Lei específica para as hipóteses prevista no inciso I do "caput"; e
- III – Observância da legislação vigente no caso do inciso II do "caput".

§ 2.º No caso do Poder Legislativo, deverão ser obedecidos, adicionalmente, os limites fixados nos art. 29 e 29-A Constituição da República Federativa do Brasil de 1988.

Art. 24 - Na hipótese de ser atingido o limite prudencial de que trata o art. 22 da Lei Complementar n.º 101, de 4 de maio de 2000, a manutenção de horas extras somente poderá ocorrer nos casos de calamidade pública, na execução de programas emergenciais de saúde pública ou em situações de extrema gravidade, devidamente reconhecida por decreto do Chefe do Executivo.





PREFEITURA MUNICIPAL DE PEDREIRA

ESTADO DE SÃO PAULO

Art. 25 – As transferências a entidades dependerão de:

- I – Plano de trabalho;
- II – Metas;
- III – Prestação de contas;
- IV – Interesse público.

Art. 26 - Fica autorizado o Executivo dispor sobre pagamento de servidor ou empregado público com recursos vinculados à parceria firmada com terceiro setor.

CAPÍTULO VI DAS DISPOSIÇÕES GERAIS E FINAIS

Art. 27 - Todo projeto de lei enviado pelo Executivo versando sobre concessão de anistia, remissão, subsídio, crédito presumido, concessão de isenção em caráter não geral, alteração de alíquota ou modificação de base de cálculo que implique redução discriminada de tributos ou contribuições, e outros benefícios que correspondem a tratamento diferenciado, além de atender ao disposto no art. 14 da Lei Complementar n.º 101, de 4 de maio de 2000, deve ser instruído com demonstrativo de que não prejudicará o cumprimento de obrigações constitucionais, legais e judiciais a cargo do município; que não afetará as metas de resultado nominal e primário, bem como as ações de caráter social, especialmente a educação, saúde e assistência social.

Art. 28 - O Poder Executivo poderá encaminhar à Câmara Municipal projeto de lei dispondendo sobre alterações na legislação tributária, especialmente sobre:

- I – a revisão e atualização do Código Tributário Municipal, com vistas à correção de distorções, à modernização das normas e à adequação ao novo sistema tributário nacional decorrente da reforma tributária prevista na Emenda Constitucional nº 132 de 20 de dezembro de 2023, Lei Complementar 214 de 16 de janeiro de 2025, bem como em consonância com as demais normas complementares Federal supervenientes que regulamentem o novo regime fiscal;
- II – Revogações das isenções tributárias que contrariem o interesse público e a justiça fiscal;
- III – revisão das taxas, objetivando sua adequação aos custos efetivos dos serviços prestados e ao exercício do poder de polícia do Município;
- IV – Atualização da Planta Genérica de Valores ajustando-a aos movimentos de valorização do mercado imobiliário; e
- V – Aperfeiçoamento do sistema de fiscalização, cobrança, execução fiscal e arrecadação de tributos.

Art. 29 - O Poder Executivo incluirá, no Projeto de Lei Orçamentária Anual – LOA 2027, a previsão de dotações destinadas a concessão de subvenções, auxílios e contribuições, mediante Termos de Colaboração, Termo de Fomento e demais ajustes com entidades sem fins lucrativos, reconhecidas de utilidade pública nas áreas de saúde, educação e assistência social.

§ 1º – As parcerias firmadas pela administração deverão atender a Lei Federal nº 13.019, de 31 de julho de 2014 e suas alterações.





PREFEITURA MUNICIPAL DE PEDREIRA

ESTADO DE SÃO PAULO

§ 2º – Ficam vedados os repasses a entidades que não prestaram contas dos recursos anteriormente recebidos, assim como àqueles que não tiveram suas contas aprovadas pelo Executivo Municipal.

Art. 30 - Se a lei orçamentária não for promulgada até o último dia do exercício de 2027, fica autorizada a realização das despesas até o limite mensal de 1/12 (um doze avos) de cada programa da proposta original remetida ao Legislativo, limitado às despesas obrigatórias e de caráter continuado, enquanto a respectiva lei não for sancionada.

§ 1.º - Considerar-se-á antecipação de crédito à conta da lei orçamentária a utilização dos recursos autorizada neste artigo.

Art. 31 – O Executivo determinará o índice de preços para atualização monetária do Principal da Dívida Mobiliária Refinanciada.

Art. 32 – Fica o município autorizado a auxiliar o custeio de despesas próprias do Estado e da União.

Art. 33 – O Poder Executivo terá como diretriz programática os 17 Objetivos de Desenvolvimento Sustentável - ODS (ODS 1 - Erradicação da Pobreza; ODS 2 - Fome zero e agricultura sustentável; ODS 3 - Saúde e bem-estar; ODS 4 - Educação de qualidade; ODS 5 - Igualdade de gênero; ODS 6 - Água potável e saneamento; ODS 7 - Energia acessível e limpa; ODS 8 - Trabalho decente e crescimento econômico; ODS 9 - Indústria, inovação e infraestrutura; ODS 10 - Redução das desigualdades; ODS 11 - Cidade e comunidades sustentáveis; ODS 12 - Consumo e produção responsáveis; ODS 13 - Ação contra a mudança global do clima; ODS 14 - Vida na água; ODS 15 - Vida Terrestre; ODS 16 - Paz, justiça e instituições eficazes; ODS 17 - Parcerias e meio de implementação), que fazem parte da Agenda 2030 da Organização das Nações Unidas - ONU, que deverão ser atingidos até o exercício de 2030.

Art. 34 - O orçamento anual será compatibilizado com o Plano Plurianual – PPA 2026-2029, e por esta Lei de Diretrizes Orçamentárias – LDO 2027.

Parágrafo único. O conjunto de ações governamentais voltadas ao atendimento da primeira infância possui caráter prioritário para os orçamentos de 2026 a 2029, e, possui antecedência na programação e na execução orçamentária e financeira durante o período de vigência do Plano Plurianual – PPA 2026-2029, conforme agenda transversal e multissetorial a ser regulamentada pelo Poder Executivo junto às respectivas áreas de atendimento.

Art. 35 - Esta Lei entra em vigor na data de sua publicação.

Pedreira, XX de XXX de 2026.

FÁBIO VINICIUS POLIDORO
Prefeito Municipal

MARCELO RODRIGUES TEIXEIRA
Secretário Municipal de Negócios Jurídicos



PREFEITURA MUNICIPAL DE PEDREIRA

ESTADO DE SÃO PAULO

Excelentíssimo Senhor;

Presidente da Câmara Municipal de Pedreira e Vereadores

Encaminho para apreciação dessa Colenda Câmara Municipal o Projeto de Lei “**Lei de Diretrizes Orçamentárias do Município de Pedreira para o Exercício de 2027**”, elaborado em conformidade com o disposto na Constituição Federal, na Lei nº 4.320/64, na Lei Complementar nº 101/2000 (Lei de Responsabilidade Fiscal) e na Lei de Diretrizes Orçamentárias para o exercício de 2027.

A elaboração da Lei de Diretrizes Orçamentárias – LDO para o exercício de 2027 tem por finalidade estabelecer as metas e prioridades da Administração Pública Municipal, orientando a elaboração da Lei Orçamentária Anual – LOA e promovendo o equilíbrio entre receitas e despesas.

Ressalta-se que sua elaboração observou os instrumentos de planejamento vigentes, especialmente o Plano Plurianual – PPA, bem como as exigências legais de transparência e participação popular, mediante realização de audiências públicas, garantindo maior legitimidade e eficiência na definição das ações governamentais.

Dessa forma, encaminha-se o presente Projeto de Lei à apreciação da Câmara Municipal de Pedreira, por se tratar de instrumento essencial ao planejamento, à gestão fiscal responsável e ao desenvolvimento sustentável do Município, solicitando sua análise, discussão e aprovação.

FÁBIO VINICIUS POLIDORO

Prefeito Municipal

Exmo.

João Rafael Cavenaghi





PREFEITURA MUNICIPAL DE PEDREIRA

ESTADO DE SÃO PAULO

Presidente da Câmara - Pedreira/SP





Prefeitura Municipal de Pedreira

46.410.775/0001-36


ANEXO I - PLANEJAMENTO ORÇAMENTÁRIO - PPA

FONTES DE FINANCIAMENTO DOS PROGRAMAS GOVERNAMENTAIS(CONSOLIDADO)

PPA Ciclo: 2026 à 2029

| RECEITA | 2026 | 2027 | 2028 | 2029 |
|---|----------------|----------------|----------------|----------------|
| 1000.00.0.00.00 RECEITAS CORRENTES | 298.198.421,00 | 367.763.084,00 | 317.998.334,00 | 328.458.115,00 |
| 1100.00.0.00.00 IMPOSTOS, TAXAS E CONTRIBUIÇÕES DE MELHORIA | 70.240.365,00 | 79.645.861,00 | 75.011.662,00 | 77.064.443,00 |
| 1110.00.0.00.00 IMPOSTOS | 60.926.700,00 | 69.042.086,00 | 64.731.862,00 | 66.373.843,00 |
| 1112.00.0.00.00 IMPOSTOS SOBRE O PATRIMÔNIO | 36.958.400,00 | 41.558.180,00 | 38.375.500,00 | 38.881.700,00 |
| 1112.50.0.00.00 IMPOSTO SOBRE A PROPRIEDADE PREDIAL E TERRITORIAL URBANA | 32.966.120,00 | 37.208.080,00 | 34.025.500,00 | 34.481.700,00 |
| 1112.50.0.1.00.00 IMPOSTO SOBRE A PROPRIEDADE PREDIAL E TERRITORIAL URBANA - P | 27.335.000,00 | 32.518.460,00 | 27.940.600,00 | 28.243.600,00 |
| 1112.50.0.2.00.00 IMPOSTO SOBRE A PROPRIEDADE PREDIAL E TERRITORIAL URBANA - M | 168.000,00 | 127.320,00 | 186.500,00 | 196.500,00 |
| 1112.50.0.3.00.00 IMPOSTO SOBRE A PROPRIEDADE PREDIAL E TERRITORIAL URBANA - D | 3.887.220,00 | 3.183.000,00 | 4.150.000,00 | 4.200.000,00 |
| 1112.50.0.4.00.00 IMPOSTO SOBRE A PROPRIEDADE PREDIAL E TERRITORIAL URBANA - D | 1.575.900,00 | 1.379.300,00 | 1.748.400,00 | 1.841.600,00 |
| 1112.53.0.0.00.00 IMPOSTOS SOBRE TRANSMISSÃO "INTER VIVOS" DE BENS IMÓVEIS E D | 3.992.280,00 | 4.350.100,00 | 4.350.000,00 | 4.400.000,00 |
| 1112.53.0.1.00.00 IMPOSTOS SOBRE TRANSMISSÃO "INTER VIVOS" DE BENS IMÓVEIS E D | 3.992.280,00 | 4.350.100,00 | 4.350.000,00 | 4.400.000,00 |
| 1113.00.0.00.00 IMPOSTOS SOBRE A RENDA E PROVENTOS DE QUALQUER NATUREZA | 6.786.840,00 | 7.812.966,00 | 7.401.900,00 | 7.604.543,00 |
| 1113.03.0.00.00 IMPOSTO SOBRE A RENDA - RETIDO NA FONTE | 6.786.840,00 | 7.812.966,00 | 7.401.900,00 | 7.604.543,00 |
| 1113.03.1.0.00.00 IMPOSTO SOBRE A RENDA - RETIDO NA FONTE - TRABALHO | 5.253.000,00 | 6.191.466,00 | 5.700.000,00 | 5.811.843,00 |
| 1113.03.1.1.00.00 IMPOSTO SOBRE A RENDA - RETIDO NA FONTE - TRABALHO - PRINCIP | 5.253.000,00 | 6.191.466,00 | 5.700.000,00 | 5.811.843,00 |
| 1113.03.2.0.00.00 IMPOSTO SOBRE A RENDA - RETIDO NA FONTE - CAPITAL | 63.000,00 | 30.000,00 | 70.000,00 | 73.800,00 |
| 1113.03.2.1.00.00 IMPOSTO SOBRE A RENDA - RETIDO NA FONTE - CAPITAL - PRINCIPA | 63.000,00 | 30.000,00 | 70.000,00 | 73.800,00 |
| 1113.03.4.0.00.00 IMPOSTO SOBRE A RENDA - RETIDO NA FONTE - OUTROS RENDIMENTOS | 1.470.840,00 | 1.591.500,00 | 1.631.900,00 | 1.718.900,00 |
| 1113.03.4.1.00.00 IMPOSTO SOBRE A RENDA - RETIDO NA FONTE - OUTROS RENDIMENTOS | 1.470.840,00 | 1.591.500,00 | 1.631.900,00 | 1.718.900,00 |
| 1114.00.0.00.00 IMPOSTOS SOBRE A PRODUÇÃO E CIRCULAÇÃO DE MERCADORIAS E SERV | 17.181.460,00 | 19.670.940,00 | 18.954.462,00 | 19.887.000,00 |
| 1114.51.0.00.00 IMPOSTOS SOBRE SERVIÇOS DE QUALQUER NATUREZA - ISSQN | 17.181.460,00 | 19.670.940,00 | 18.954.462,00 | 19.887.000,00 |
| 1114.51.1.0.00.00 IMPOSTO SOBRE SERVIÇOS DE QUALQUER NATUREZA - ISSQN - PRINCI | 0,00 | 0,00 | 0,00 | 0,00 |
| 1114.51.1.1.00.00 ISSQN - Principal (Municipio) | 10.506.000,00 | 12.307.600,00 | 11.547.962,00 | 12.100.000,00 |
| 1114.51.1.2.00.00 ISSQN - Principal (Simples Nacional) | 4.097.340,00 | 4.668.400,00 | 4.545.900,00 | 4.788.500,00 |
| 1114.51.1.3.00.00 ISSQN - Principal (Retido) | 1.786.020,00 | 2.015.900,00 | 1.981.600,00 | 2.087.000,00 |
| 1114.51.1.4.00.00 IMPOSTO SOBRE SERVIÇOS DE QUALQUER NATUREZA - ISSQN - PRINCIP | 77.800,00 | 53.050,00 | 86.400,00 | 91.100,00 |
| 1114.51.1.5.00.00 IMPOSTO SOBRE SERVIÇOS DE QUALQUER NATUREZA - ISSQN - MULTAS | 525.300,00 | 424.400,00 | 582.800,00 | 600.000,00 |
| 1114.51.1.6.00.00 IMPOSTO SOBRE SERVIÇOS DE QUALQUER NATUREZA - ISSQN - DIVIDA | 189.000,00 | 201.590,00 | 209.800,00 | 221.000,00 |
| 1120.00.0.00.00 TAXAS | 9.313.665,00 | 10.603.775,00 | 10.279.800,00 | 10.690.000,00 |
| 1121.00.0.00.00 TAXAS PELO EXERCÍCIO DO PODER DE POLÍCIA | 4.955.206,00 | 6.993.557,00 | 5.506.800,00 | 5.752.300,00 |
| 1121.01.0.00.00 TAXAS DE INSPEÇÃO, CONTROLE E FISCALIZAÇÃO | 4.850.540,00 | 6.852.798,00 | 5.368.000,00 | 5.605.500,00 |
| 1121.01.0.1.00.00 TAXAS DE INSPEÇÃO, CONTROLE E FISCALIZAÇÃO - PRINCIPAL | 0,00 | 0,00 | 0,00 | 0,00 |
| 1121.01.0.1.00.01 Taxa De Licença Para Funcionamento Estab. Com. Ind. E Prest | 3.885.000,00 | 5.266.888,00 | 4.318.600,00 | 4.500.000,00 |





Prefeitura Municipal de Pedreira

46.410.775/0001-36

ANEXO I - PLANEJAMENTO ORÇAMENTÁRIO - PPA

FONTES DE FINANCIAMENTO DOS PROGRAMAS GOVERNAMENTAIS(CONSOLIDADO)

PPA Ciclo: 2026 à 2029

| RECEITA | 2026 | 2027 | 2028 | 2029 |
|---|---------------------|---------------------|---------------------|---------------------|
| 1121 01 0 1 00 02 Taxa De Publicidade Comercial | 262.650,00 | 308.032,00 | 291.500,00 | 307.100,00 |
| 1121 01 0 1 00 03 Taxa De Func. De Estabelecimentos Em Horário Especial | 315.180,00 | 384.079,00 | 349.700,00 | 368.400,00 |
| 1121 01 0 1 00 04 Taxa De Licença Para Execução De Obras | 315.180,00 | 334.406,00 | 349.700,00 | 368.400,00 |
| 1121 01 0 1 00 05 Taxa De Aprovação De Projeto De Constituição Civil | 10.506,00 | 10.610,00 | 11.700,00 | 12.400,00 |
| 1121 01 0 1 00 06 Outras Taxas De Inspeção, Controle E Fiscalização | 10.506,00 | 10.610,00 | 11.700,00 | 12.400,00 |
| 1121 01 0 1 00 07 TAXAS DE FISCALIZAÇÃO PARA APLICATIVO DE MOBILIDADE | 0,00 | 530.500,00 | 0,00 | 0,00 |
| 1121 01 0 2 00 00 TAXAS DE INSPEÇÃO, CONTROLE E FISCALIZAÇÃO - MULTAS E JUROS | 15.759,00 | 1.061,00 | 17.500,00 | 18.500,00 |
| 1121 01 0 3 00 00 TAXAS DE INSPEÇÃO, CONTROLE E FISCALIZAÇÃO - DIVIDA ATIVA | 5.253,00 | 5.574,00 | 5.900,00 | 6.300,00 |
| 1121 01 0 4 00 00 TAXAS DE INSPEÇÃO, CONTROLE E FISCALIZAÇÃO - DIVIDA ATIVA - | 10.506,00 | 1.038,00 | 11.700,00 | 12.400,00 |
| 1121 50 0 0 0 0 0 0 00 TAXA DE FISCALIZAÇÃO DE VIGILANCIA SANITÁRIA | 124.666,00 | 140.759,00 | 138.800,00 | 146.400,00 |
| 1121 50 0 1 00 00 TAXA DE FISCALIZAÇÃO DE VIGILANCIA SANITARIA - PRINCIPAL | 115.566,00 | 122.616,00 | 128.300,00 | 135.200,00 |
| 1121 50 0 2 00 00 TAXA DE FISCALIZAÇÃO DE VIGILANCIA SANITARIA - MULTAS E JURO | 2.100,00 | 2.228,00 | 2.500,00 | 2.700,00 |
| 1121 50 0 3 00 00 TAXA DE FISCALIZAÇÃO DE VIGILANCIA SANITARIA - DIVIDA ATIVA | 4.900,00 | 10.610,00 | 5.500,00 | 5.800,00 |
| 1121 50 0 4 00 00 TAXA DE FISCALIZAÇÃO DE VIGILANCIA SANITARIA - DIVIDA ATIVA | 2.100,00 | 5.305,00 | 2.500,00 | 2.700,00 |
| 1122 00 0 0 0 0 0 0 00 TAXAS PELA PRESTAÇÃO DE SERVIÇOS | 4.358.459,00 | 3.610.218,00 | 4.773.000,00 | 4.938.300,00 |
| 1122 01 0 0 0 0 0 0 00 TAXAS PELA PRESTAÇÃO DE SERVIÇOS EM GERAL | 4.358.459,00 | 3.610.218,00 | 4.773.000,00 | 4.938.300,00 |
| 1122 01 0 1 00 00 TAXAS PELA PRESTAÇÃO DE SERVIÇOS EM GERAL - PRINCIPAL | 0,00 | 0,00 | 0,00 | 0,00 |
| 1122 01 0 1 00 01 Taxa De Cemiterio | 945.540,00 | 1.003.218,00 | 1.049.100,00 | 1.100.000,00 |
| 1122 01 0 1 00 02 Taxa De Infraestrutura | 1.575.900,00 | 604.770,00 | 1.685.300,00 | 1.700.000,00 |
| 1122 01 0 1 00 03 Outras Taxas Pela Prestação De Serviços | 278.000,00 | 318.300,00 | 308.600,00 | 325.000,00 |
| 1122 01 0 1 00 04 Emolumentos E Custas Extrajudiciais | 31.518,00 | 33.440,00 | 35.000,00 | 36.000,00 |
| 1122 01 0 2 00 00 TAXAS PELA PRESTAÇÃO DE SERVIÇOS EM GERAL - MULTAS E JUROS | 89.301,00 | 124.560,00 | 99.200,00 | 104.000,00 |
| 1122 01 0 3 00 00 TAXAS PELA PRESTAÇÃO DE SERVIÇOS EM GERAL - DIVIDA ATIVA | 931.900,00 | 988.746,00 | 1.034.000,00 | 1.080.000,00 |
| 1122 01 0 4 00 00 TAXAS PELA PRESTAÇÃO DE SERVIÇOS EM GERAL - DIVIDA ATIVA - M | 506.300,00 | 537.184,00 | 561.800,00 | 591.000,00 |
| 1200 00 0 0 0 0 0 0 00 CONTRIBUIÇÕES | 3.990.000,00 | 3.601.841,00 | 4.426.700,00 | 4.662.700,00 |
| 1240 00 0 0 0 0 0 0 00 CONTRIBUIÇÃO PARA O CUSTEIO DO SERVIÇO DE ILUMINAÇÃO PÚBLICA | 3.990.000,00 | 3.601.841,00 | 4.426.700,00 | 4.662.700,00 |
| 1241 00 0 0 0 0 0 0 00 CONTRIBUIÇÃO PARA O CUSTEIO DO SERVIÇO DE ILUMINAÇÃO PÚBLICA | 3.990.000,00 | 3.601.841,00 | 4.426.700,00 | 4.662.700,00 |
| 1241 50 0 0 0 0 0 0 00 CONTRIBUIÇÃO PARA O CUSTEIO DO SERVIÇO DE ILUMINAÇÃO PÚBLICA | 3.990.000,00 | 3.601.841,00 | 4.426.700,00 | 4.662.700,00 |
| 1241 50 0 1 00 00 CONTRIBUIÇÃO PARA O CUSTEIO DO SERVIÇO DE ILUMINAÇÃO PÚBLICA | 3.990.000,00 | 3.601.841,00 | 4.426.700,00 | 4.662.700,00 |
| 1300 00 0 0 0 0 0 0 00 RECEITA PATRIMONIAL | 2.872.518,00 | 4.626.334,00 | 3.201.300,00 | 3.374.000,00 |
| 1310 00 0 0 0 0 0 0 00 EXPLORAÇÃO DO PATRIMÔNIO IMOBILIÁRIO DO ESTADO | 262.650,00 | 272.631,00 | 291.500,00 | 307.100,00 |
| 1311 00 0 0 0 0 0 0 00 EXPLORAÇÃO DO PATRIMÔNIO IMOBILIÁRIO DO ESTADO | 262.650,00 | 272.631,00 | 291.500,00 | 307.100,00 |
| 1311 01 0 0 0 0 0 0 00 ALUGUÉIS, ARRENDAMENTOS, FOROS, LAUDÉMIOS, TARIFAS DE OCUPAÇÃO | 262.650,00 | 272.631,00 | 291.500,00 | 307.100,00 |
| 1311 01 1 0 00 00 ALUGUÉIS E ARRENDAMENTOS | 262.650,00 | 272.631,00 | 291.500,00 | 307.100,00 |





Prefeitura Municipal de Pedreira

46.410.775/0001-36


ANEXO I - PLANEJAMENTO ORÇAMENTÁRIO – PPA

FONTES DE FINANCIAMENTO DOS PROGRAMAS GOVERNAMENTAIS(CONSOLIDADO)

PPA Ciclo: 2026 à 2029

| RECEITA | 2026 | 2027 | 2028 | 2029 |
|--|--------------|--------------|--------------|--------------|
| 1311 01 1 1 00 00 ALUGUÉIS E ARRENDAMENTOS – PRINCIPAL | 262 650,00 | 272 631,00 | 291 500,00 | 307 100,00 |
| 1320.00.0.0.00.00 VALORES MOBILIÁRIOS | 2 609 868,00 | 4 353 703,00 | 2 909 800,00 | 3 066 950,00 |
| 1321.00.0.0.00.00 JUROS E CORREÇÕES MONETÁRIAS | 2 443 680,00 | 4 180 000,00 | 2 726 200,00 | 2 873 850,00 |
| 1321.01.0.0.00.00 REMUNERAÇÃO DE DEPÓSITOS BANCÁRIOS | 2 438 215,00 | 4 180 000,00 | 2 719 900,00 | 2 867 050,00 |
| 1321.01.0.1.00.00 REMUNERAÇÃO DE DEPÓSITOS BANCÁRIOS - PRINCIPAL | 0,00 | 3 880 000,00 | 0,00 | 0,00 |
| 1321.01.1.1.01.00 Remuneração Deposito Bancário - FUNDEB | 252 144,00 | 300 000,00 | 279 800,00 | 294 800,00 |
| 1321.01.1.1.02.00 Rem.Dep Banc Bloco de Custeio | 210 120,00 | 0,00 | 233 200,00 | 245 700,00 |
| 1321.01.1.1.03.00 Rem Dep Banc Bloco de Investimento | 77 750,00 | 0,00 | 86 300,00 | 90 900,00 |
| 1321.01.1.1.04.00 Rem.Dep Banc. Sorria Pedreira | 105,00 | 0,00 | 0,00 | 0,00 |
| 1321.01.1.1.07.00 Rem Dep Banc Taxa De Fisc Vig Sanitaria | 1 050,00 | 0,00 | 1 300,00 | 1 400,00 |
| 1321.01.1.1.11.00 Rem Dep Banc Saude - Geral | 6 090,00 | 0,00 | 6 900,00 | 7 300,00 |
| 1321.01.1.1.16.00 Outros Rem Dep Banc. Fundo de Saude | 84.048,00 | 0,00 | 93 400,00 | 98 400,00 |
| 1321.01.1.1.18.00 Rem Dep Banc Unid Basicas de Saude | 10 506,00 | 0,00 | 11 700,00 | 12 400,00 |
| 1321.01.1.1.20.00 Outras Rem Deposito Bancário - Fundo de Saude-Estadual | 157.590,00 | 0,00 | 174 900,00 | 184 300,00 |
| 1321.01.1.1.21.00 Rem Dep Banc SalarioEducação | 31.518,00 | 0,00 | 35 000,00 | 36 900,00 |
| 1321.01.1.1.22.00 Rem.Dep Banc. PDDE | 600,00 | 0,00 | 700,00 | 750,00 |
| 1321.01.1.1.23.00 Rem Dep Banc Merenda Escolar | 12 600,00 | 0,00 | 14 100,00 | 14 900,00 |
| 1321.01.1.1.24.00 Rem Dep Banc Transp Alunos Ens Fundam | 55 500,00 | 0,00 | 73 800,00 | 77 800,00 |
| 1321.01.1.1.26.00 Rem Dep Banc PNAE | 5 000,00 | 0,00 | 5 600,00 | 5 900,00 |
| 1321.01.1.1.27.00 Rem Dep Banc FNDE A.C. Brasil Carnhoso | 105,00 | 0,00 | 0,00 | 0,00 |
| 1321.01.1.1.30.00 Remuneração Deposito Bancário - CIDE | 1 525,00 | 0,00 | 1 800,00 | 1 900,00 |
| 1321.01.1.1.36.00 Rem Dep Banc Proteção Basica | 210,00 | 0,00 | 250,00 | 250,00 |
| 1321.01.1.1.37.00 Rem Dep Banc Proteção Especial | 210,00 | 0,00 | 250,00 | 250,00 |
| 1321.01.1.1.38.00 Outras Remuneração Deposito Bancário - FNAS | 21 010,00 | 0,00 | 23 400,00 | 24 200,00 |
| 1321.01.1.1.39.00 RemDepBanc PNATE-Transporte Escolar | 500,00 | 0,00 | 100,00 | 100,00 |
| 1321.01.1.1.41.00 Rem Dep Banc Cola-ParteFundo Esp do Petroleo | 5 253,00 | 0,00 | 5 900,00 | 6 300,00 |
| 1321.01.1.1.42.00 Rem Dep Banc Cola-Parte Comp Finan Rec Hidricos | 2 625,00 | 0,00 | 3 000,00 | 3 200,00 |
| 1321.01.1.1.43.00 Rem Dep Banc Cola-ParteC Fin Recursos Minerals CEFEM | 2 625,00 | 0,00 | 3 000,00 | 3 200,00 |
| 1321.01.1.1.44.00 Rem Dep Banc Iluminacao | 31 518,00 | 0,00 | 35 000,00 | 36 900,00 |
| 1321.01.1.1.45.00 Rem.Dep Banc Transito | 12 600,00 | 0,00 | 14 100,00 | 14 900,00 |
| 1321.01.1.1.46.00 Rem Dep Banc TAC - Ambev | 63 000,00 | 0,00 | 70 000,00 | 73 800,00 |
| 1321.01.1.1.48.00 Rem.Dep Banc. CEX | 115,00 | 0,00 | 100,00 | 100,00 |
| 1321.01.1.1.51.00 Rem Dep Banc Alienacao de Bens Imoveis | 115,00 | 0,00 | 100,00 | 100,00 |
| 1321.01.1.1.53.00 Rem Dep Banc Royalties de Itaipu | 115,00 | 0,00 | 100,00 | 100,00 |





Prefeitura Municipal de Pedreira

46.410.775/0001-36

ANEXO I - PLANEJAMENTO ORÇAMENTÁRIO - PPA

FONTES DE FINANCIAMENTO DOS PROGRAMAS GOVERNAMENTAIS(CONSOLIDADO)

PPA Ciclo: 2026 a 2029

| RECEITA | 2026 | 2027 | 2028 | 2029 |
|---|---------------------|----------------------|---------------------|---------------------|
| 1321 01 1 1 56 00 Outras Remuneração Depósito Bancário - Não Vinculados | 1 050,00 | 0,00 | 1 300,00 | 1 400,00 |
| 1321 01 1 1 57 00 Rem. Dep Banc Reforma e Ampl Caps e UBS- Conv 116/2017 | 1 050,00 | 0,00 | 200,00 | 300,00 |
| 1321 01 1 1 59 00 Conv772/2018- Aquis. Amb /Custeiro Med/Ex Ultrasson/Ins. Diab | 11 550,00 | 0,00 | 12 900,00 | 13 600,00 |
| 1321 01 1 1 61 00 Rem Conv 136/2019- Medicamentos Diabeticos e Saude Mental | 10 500,00 | 0,00 | 11 700,00 | 12 400,00 |
| 1321 01 1 1 64 00 Rem. Conv 722- Med Doenças Circulatorias | 10 500,00 | 0,00 | 11 700,00 | 12 400,00 |
| 1321 01 1 1 66 00 Rem. Convênio 946/2019- Alimentação Enteral | 4 200,00 | 0,00 | 4 800,00 | 5 100,00 |
| 1321 01 1 1 68 00 REM Combate Arboviroses, dengue, Chikungunya e Zika | 1 050,00 | 0,00 | 1 300,00 | 1 400,00 |
| 1321 01 1 1 80 00 Rem Dep Banc Serv Col Transp Res Solidos | 12 290,00 | 0,00 | 14 500,00 | 15 300,00 |
| 1321 01 1 1 81 00 Outras Remuneração Depósito Bancário - Ensino | 5 255,00 | 0,00 | 5 900,00 | 6 300,00 |
| 1321 01 1 1 83 00 Outras Remuneração Depósito Bancário - Não Vinculados | 1 260 000,00 | 0,00 | 1 398 000,00 | 1 472 600,00 |
| 1321 01 1 1 84 00 Outras Remuneração Depósito Bancário - Ensino | 12 607,00 | 0,00 | 14 100,00 | 14 900,00 |
| 1321 01 1 1 90 00 REMUNERAÇÃO DE DEPOSITOS BANCARIOS- ASSISTENCIA SOCIAL | 5 253,00 | 0,00 | 5 900,00 | 6 300,00 |
| 1321 01 1 1 91 00 REMUNERAÇÃO DE DEPOSITOS BANCARIOS - CASA CIVIL | 10 510,00 | 0,00 | 11 700,00 | 12 400,00 |
| 1321 01 1 1 98 00 REM AQUISIÇÃO ACADEMIA AO AR LIVRE | 6 300,00 | 0,00 | 7 100,00 | 7 500,00 |
| 1321 01 1 1 99 01 REM AQUISIÇÃO DE EQUIPAMENTO SEGURANÇA PUBLICA | 2 100,00 | 0,00 | 2 500,00 | 2 700,00 |
| 1321 01 1 1 99 02 REMUNERAÇÃO EMENDA 202309348501 | 5 250,00 | 0,00 | 5 900,00 | 6 300,00 |
| 1321 01 1 1 99 03 REM LEI PAULISTA DE INCENTIVO AO ESPORTE | 2 100,00 | 0,00 | 2 500,00 | 2 700,00 |
| 1321 01 1 1 99 04 REM CONVENIO100895/2022 - PRAÇA JARDIM ANDRADE | 21 050,00 | 0,00 | 23 400,00 | 24 700,00 |
| 1321 01 1 1 99 11 REMUNERAÇÃO ESCOLA EM TEMPO INTEGRAL | 5 253,00 | 0,00 | 5 900,00 | 6 300,00 |
| 1321 01 1 1 99 14 REMUNERAÇÃO DE EMENDAS INDIVIDUAIS | 4 200,00 | 0,00 | 4 800,00 | 5 100,00 |
| 1321.02.0.0.0.0.0 REMUNERAÇÃO DE DEPOSITOS ESPECIAIS | 5 465,00 | 0,00 | 6 300,00 | 6 600,00 |
| 1321 02 0 1 00 00 REMUNERAÇÃO DE DEPOSITOS ESPECIAIS - PRINCIPAL | 0,00 | 0,00 | 0,00 | 0,00 |
| 1321 02 0 1 00 01 REMUNERAÇÃO DE DEPOSITOS ESPECIAIS - CULTURA | 210,00 | 0,00 | 400,00 | 500,00 |
| 1321 02 0 1 01 00 REMUNERAÇÃO DE DEPOSITOS ESPECIAIS -FEDERAL | 5 255,00 | 0,00 | 5 900,00 | 6 100,00 |
| 1322.00.0.0.0.0.0 DIVIDENDOS | 166 188,00 | 173 703,00 | 183 600,00 | 193 500,00 |
| 1322.01.0.0.0.0.0 DIVIDENDOS | 166 188,00 | 173 703,00 | 183 600,00 | 193 500,00 |
| 1322 01 0 1 00 00 DIVIDENDOS - PRINCIPAL | 166 188,00 | 173 703,00 | 183 600,00 | 193 500,00 |
| 1360.00.0.0.0.0.0 CESSÃO DE DIREITOS | 0,00 | 0,00 | 0,00 | 0,00 |
| 1361.00.0.0.0.0.0 CESSÃO DE DIREITOS | 0,00 | 0,00 | 0,00 | 0,00 |
| 1361.01.0.0.0.0.0 CESSÃO DO DIREITO DE OPERACIONALIZAÇÃO DE PAGAMENTOS | 0,00 | 0,00 | 0,00 | 0,00 |
| 1361.01.1.0.0.0.0 CESSÃO DO DIREITO DE OPERACIONALIZAÇÃO DE PAGAMENTOS - PODER | 0,00 | 0,00 | 0,00 | 0,00 |
| 1361.01.1.1.0.0.0 CESSÃO DO DIREITO DE OPERACIONALIZAÇÃO DE PAGAMENTOS - PODER | 0,00 | 0,00 | 0,00 | 0,00 |
| 1600.00.0.0.0.0.0 RECEITA DE SERVIÇOS | 5 388 527,00 | 34 916 982,00 | 5 978 700,00 | 6 297 600,00 |
| 1610.00.0.0.0.0.0 SERVIÇOS ADMINISTRATIVOS E COMERCIAIS GERAIS | 262 650,00 | 100 000,00 | 291 500,00 | 307 100,00 |





Prefeitura Municipal de Pedreira

46.410.775/0001-36

ANEXO I - PLANEJAMENTO ORÇAMENTÁRIO - PPA

PPA Ciclo: 2026 à 2029

FONTES DE FINANCIAMENTO DOS PROGRAMAS GOVERNAMENTAIS(CONSOLIDADO)

| RECEITA | 2026 | 2027 | 2028 | 2029 |
|--|--------------|---------------|--------------|--------------|
| 1611.00.0.0.00.00 SERVIÇOS ADMINISTRATIVOS E COMERCIAIS GERAIS | 262.650,00 | 100.000,00 | 291.500,00 | 307.100,00 |
| 1611.01.0.0.00.00 SERVIÇOS ADMINISTRATIVOS E COMERCIAIS GERAIS PRESTADOS POR E | 262.650,00 | 100.000,00 | 291.500,00 | 307.100,00 |
| 1611.01.0.1.00.00 SERVIÇOS ADMINISTRATIVOS E COMERCIAIS GERAIS PRESTADOS POR E | 0,00 | 0,00 | 0,00 | 0,00 |
| 1611.01.0.1.00.02 SERVIÇOS ADM E COMERCIAIS GERAIS- TARIDA TELEFERICO | 262.650,00 | 100.000,00 | 291.500,00 | 307.100,00 |
| 1611.02.0.0.00.00 INSCRIÇÃO EM CONCURSOS E PROCESSOS SELETIVOS | 0,00 | 0,00 | 0,00 | 0,00 |
| 1611.02.0.1.00.00 INSCRIÇÃO EM CONCURSOS E PROCESSOS SELETIVOS - PRINCIPAL | 0,00 | 0,00 | 0,00 | 0,00 |
| 1630.00.0.0.00.00 SERVIÇOS E ATIVIDADES REFERENTES À SAÚDE | 0,00 | 140.000,00 | 0,00 | 0,00 |
| 1631.00.0.0.00.00 SERVIÇOS HOSPITALARES | 0,00 | 140.000,00 | 0,00 | 0,00 |
| 1631.50.0.0.00.00 SERVIÇOS HOSPITALARES | 0,00 | 30.000,00 | 0,00 | 0,00 |
| 1631.50.0.1.00.00 SERVIÇOS HOSPITALARES - PRINCIPAL | 0,00 | 30.000,00 | 0,00 | 0,00 |
| 1631.53.0.0.00.00 SERVIÇOS AMBULATORIAIS | 0,00 | 109.000,00 | 0,00 | 0,00 |
| 1631.53.0.1.00.00 SERVIÇOS AMBULATORIAIS - PRINCIPAL | 0,00 | 109.000,00 | 0,00 | 0,00 |
| 1631.99.0.0.00.00 OUTROS SERVIÇOS DE ATENDIMENTO À SAÚDE | 0,00 | 1.000,00 | 0,00 | 0,00 |
| 1631.99.0.1.00.00 OUTROS SERVIÇOS DE ATENDIMENTO À SAÚDE - PRINCIPAL | 0,00 | 1.000,00 | 0,00 | 0,00 |
| 1690.00.0.0.00.00 OUTROS SERVIÇOS | 5.125.877,00 | 34.676.982,00 | 5.687.200,00 | 5.990.500,00 |
| 1699.00.0.0.00.00 OUTROS SERVIÇOS | 5.125.877,00 | 34.676.982,00 | 5.687.200,00 | 5.990.500,00 |
| 1699.50.0.0.00.00 SERVIÇOS SUJEITOS À REGULAÇÃO | 5.125.877,00 | 34.362.982,00 | 5.687.200,00 | 5.990.500,00 |
| 1699.50.1.0.00.00 SERVIÇOS DE SANEAMENTO BÁSICO - ABASTECIMENTO DE ÁGUA. | 0,00 | 14.292.027,00 | 0,00 | 0,00 |
| 1699.50.1.1.00.00 SERVIÇOS DE SANEAMENTO BÁSICO - ABASTECIMENTO DE ÁGUA - PRIN | 0,00 | 12.742.027,00 | 0,00 | 0,00 |
| 1699.50.1.2.00.00 SERVIÇOS DE SANEAMENTO BÁSICO - ABASTECIMENTO DE ÁGUA - MULT | 0,00 | 320.000,00 | 0,00 | 0,00 |
| 1699.50.1.3.00.00 SERVIÇOS DE SANEAMENTO BÁSICO - ABASTECIMENTO DE ÁGUA - DIVI | 0,00 | 910.000,00 | 0,00 | 0,00 |
| 1699.50.1.4.00.00 SERVIÇOS DE SANEAMENTO BÁSICO - ABASTECIMENTO DE ÁGUA - DIVI | 0,00 | 320.000,00 | 0,00 | 0,00 |
| 1699.50.2.0.00.00 SERVIÇOS DE SANEAMENTO BÁSICO - ESGOTAMENTO SANITÁRIO. | 0,00 | 13.010.000,00 | 0,00 | 0,00 |
| 1699.50.2.1.00.00 SERVIÇOS DE SANEAMENTO BÁSICO - ESGOTAMENTO SANITÁRIO - PRIN | 0,00 | 11.820.000,00 | 0,00 | 0,00 |
| 1699.50.2.2.00.00 SERVIÇOS DE SANEAMENTO BÁSICO - ESGOTAMENTO SANITÁRIO - MULT | 0,00 | 280.000,00 | 0,00 | 0,00 |
| 1699.50.2.3.00.00 SERVIÇOS DE SANEAMENTO BÁSICO - ESGOTAMENTO SANITÁRIO - DIVI | 0,00 | 640.000,00 | 0,00 | 0,00 |
| 1699.50.2.4.00.00 SERVIÇOS DE SANEAMENTO BÁSICO - ESGOTAMENTO SANITÁRIO - DIVI | 0,00 | 270.000,00 | 0,00 | 0,00 |
| 1699.50.3.0.00.00 SERVIÇOS DE SANEAMENTO BÁSICO - LIMPEZA URBANA E MANEJO DE R | 5.125.877,00 | 7.060.955,00 | 5.687.200,00 | 5.990.500,00 |
| 1699.50.3.1.00.00 SERVIÇOS DE SANEAMENTO BÁSICO - LIMPEZA URBANA E MANEJO DE R | 5.042.880,00 | 6.875.280,00 | 5.594.800,00 | 5.893.000,00 |
| 1699.50.3.2.00.00 SERVIÇOS DE SANEAMENTO BÁSICO - LIMPEZA URBANA E MANEJO DE R | 26.265,00 | 53.050,00 | 29.200,00 | 30.800,00 |
| 1699.50.3.3.00.00 SERVIÇOS DE SANEAMENTO BÁSICO - LIMPEZA URBANA E MANEJO DE R | 52.530,00 | 127.320,00 | 58.400,00 | 61.600,00 |
| 1699.50.3.4.00.00 SERVIÇOS DE SANEAMENTO BÁSICO - LIMPEZA URBANA E MANEJO DE R | 4.202,00 | 5.305,00 | 4.800,00 | 5.100,00 |
| 1699.99.0.0.00.00 OUTROS SERVIÇOS | 0,00 | 314.000,00 | 0,00 | 0,00 |
| 1699.99.0.1.00.00 OUTROS SERVIÇOS - PRINCIPAL | 0,00 | 270.000,00 | 0,00 | 0,00 |



Prefeitura Municipal de Pedreira

46.410.775/0001-36

ANEXO I - PLANEJAMENTO ORÇAMENTÁRIO - PPA

FONTES DE FINANCIAMENTO DOS PROGRAMAS GOVERNAMENTAIS(CONSOLIDADO)

PPA Ciclo: 2026 à 2029

| RECEITA | 2026 | 2027 | 2028 | 2029 |
|--|----------------|----------------|----------------|----------------|
| 1699.99.0.2.00.00 OUTROS SERVIÇOS - MULTAS E JUROS | 0,00 | 14.000,00 | 0,00 | 0,00 |
| 1699.99.0.3.00.00 OUTROS SERVIÇOS - DÍVIDA ATIVA | 0,00 | 23.000,00 | 0,00 | 0,00 |
| 1699.99.0.4.00.00 OUTROS SERVIÇOS - DÍVIDA ATIVA - MULTAS E JUROS | 0,00 | 7.000,00 | 0,00 | 0,00 |
| 1700.00.0.0.00.00 TRANSFERÊNCIAS CORRENTES | 213.452.405,00 | 242.056.245,00 | 226.876.572,00 | 234.421.922,00 |
| 1710.00.0.0.00.00 TRANSFERÊNCIAS DA UNIÃO E DE SUAS ENTIDADES | 91.052.073,00 | 103.912.050,00 | 95.743.900,00 | 98.595.350,00 |
| 1711.00.0.0.00.00 TRANSFERÊNCIAS DECORRENTES DE PARTICIPAÇÃO NA RECEITA DA UNI | 69.982.567,00 | 77.940.629,00 | 73.014.100,00 | 74.964.900,00 |
| 1711.51.0.0.00.00 COTA-PARTE DO FUNDO DE PARTICIPAÇÃO DOS MUNICÍPIOS - FPM | 69.969.960,00 | 77.903.494,00 | 73.000.000,00 | 74.950.000,00 |
| 1711.51.1.0.00.00 COTA-PARTE DO FUNDO DE PARTICIPAÇÃO DOS MUNICÍPIOS - COTA ME | 62.615.760,00 | 70.103.494,00 | 65.000.000,00 | 66.750.000,00 |
| 1711.51.1.1.00.00 COTA-PARTE DO FUNDO DE PARTICIPAÇÃO DOS MUNICÍPIOS - COTA ME | 62.615.760,00 | 70.103.494,00 | 65.000.000,00 | 66.750.000,00 |
| 1711.51.2.0.00.00 COTA-PARTE DO FUNDO DE PARTICIPAÇÃO DO MUNICÍPIOS - COTAS EX | 7.354.200,00 | 7.800.000,00 | 8.000.000,00 | 8.200.000,00 |
| 1711.51.2.1.00.00 COTA-PARTE DO FUNDO DE PARTICIPAÇÃO DO MUNICÍPIOS - COTAS EX | 7.354.200,00 | 7.800.000,00 | 8.000.000,00 | 8.200.000,00 |
| 1711.52.0.0.00.00 COTA-PARTE DO IMPOSTO SOBRE A PROPRIEDADE TERRITORIAL RURAL | 12.607,00 | 37.135,00 | 14.100,00 | 14.900,00 |
| 1711.52.0.1.00.00 COTA-PARTE DO IMPOSTO SOBRE A PROPRIEDADE TERRITORIAL RURAL | 12.607,00 | 37.135,00 | 14.100,00 | 14.900,00 |
| 1712.00.0.0.00.00 TRANSFERÊNCIAS DAS COMPENSAÇÕES FINANCEIRAS PELA EXPLORAÇÃO | 1.431.966,00 | 1.525.782,00 | 1.589.000,00 | 1.674.000,00 |
| 1712.50.0.0.00.00 COTA-PARTE DA COMPENSAÇÃO FINANCEIRA PELA EXPLORAÇÃO DE RECU | 110.313,00 | 63.660,00 | 122.400,00 | 129.000,00 |
| 1712.50.0.1.00.00 COTA-PARTE DA COMPENSAÇÃO FINANCEIRA PELA EXPLORAÇÃO DE RECU | 110.313,00 | 63.660,00 | 122.400,00 | 129.000,00 |
| 1712.51.0.0.00.00 COTA-PARTE DA COMPENSAÇÃO FINANCEIRA PELA EXPLORAÇÃO DE RECU | 55.680,00 | 63.660,00 | 61.900,00 | 65.200,00 |
| 1712.51.0.1.00.00 COTA-PARTE DA COMPENSAÇÃO FINANCEIRA PELA EXPLORAÇÃO DE RECU | 55.680,00 | 63.660,00 | 61.900,00 | 65.200,00 |
| 1712.52.0.0.00.00 COTA-PARTE DA COMPENSAÇÃO FINANCEIRA PELA PRODUÇÃO DE PETRÔL | 1.265.973,00 | 1.398.462,00 | 1.404.700,00 | 1.479.800,00 |
| 1712.52.1.0.00.00 COTA-PARTE DA COMPENSAÇÃO FINANCEIRA PELA PRODUÇÃO DE PETRÔL | 105.060,00 | 111.469,00 | 116.600,00 | 122.000,00 |
| 1712.52.1.1.00.00 COTA-PARTE DA COMPENSAÇÃO FINANCEIRA PELA PRODUÇÃO DE PETRÔL | 105.060,00 | 111.469,00 | 116.600,00 | 122.000,00 |
| 1712.52.2.0.00.00 COTA-PARTE PELO EXCEDENTE DA PRODUÇÃO DO PETRÓLEO - LEI Nº 9 | 5.253,00 | 13.793,00 | 5.900,00 | 6.000,00 |
| 1712.52.2.1.00.00 COTA-PARTE PELO EXCEDENTE DA PRODUÇÃO DO PETRÓLEO - LEI Nº 9 | 5.253,00 | 13.793,00 | 5.900,00 | 6.000,00 |
| 1712.52.4.0.00.00 COTA-PARTE DO FUNDO ESPECIAL DO PETRÓLEO - FEP | 1.155.660,00 | 1.273.200,00 | 1.282.200,00 | 1.350.000,00 |
| 1712.52.4.1.00.00 COTA-PARTE DO FUNDO ESPECIAL DO PETRÓLEO - FEP - PRINCIPAL | 1.155.660,00 | 1.273.200,00 | 1.282.200,00 | 1.350.000,00 |
| 1712.99.0.0.00.00 OUTRAS TRANSFERÊNCIAS DECORRENTES DE COMPENSAÇÃO FINANCEIRA | 0,00 | 0,00 | 0,00 | 0,00 |
| 1712.99.0.1.00.00 OUTRAS TRANSFERÊNCIAS DECORRENTES DE COMPENSAÇÃO FINANCEIRA | 0,00 | 0,00 | 0,00 | 0,00 |
| 1713.00.0.0.00.00 TRANSFERÊNCIAS DE RECURSOS DO SISTEMA ÚNICO DE SAÚDE - SUS | 14.388.300,00 | 15.558.847,00 | 15.504.500,00 | 16.107.700,00 |
| 1713.50.0.0.00.00 TRANSFERÊNCIAS DE RECURSOS DO SISTEMA ÚNICO DE SAÚDE - SUS - | 14.388.300,00 | 15.558.847,00 | 15.504.500,00 | 16.107.700,00 |
| 1713.50.1.0.00.00 TRANSFERÊNCIAS DE RECURSOS DO BLOCO DE MANUTENÇÃO DAS AÇÕES | 9.069.010,00 | 9.717.663,00 | 10.062.000,00 | 10.598.700,00 |
| 1713.50.1.1.00.00 TRANSFERÊNCIAS DE RECURSOS DO BLOCO DE MANUTENÇÃO DAS AÇÕES | 0,00 | 0,00 | 0,00 | 0,00 |
| 1713.50.1.1.00.01 Agentes Comunitarios De Saude | 1.776.000,00 | 1.855.920,00 | 1.970.500,00 | 2.075.600,00 |
| 1713.50.1.1.00.10 PROGRAMA DE INFORMATIZAÇÃO DA APS | 105.060,00 | 0,00 | 116.600,00 | 122.900,00 |
| 1713.50.1.1.00.12 PISO DA ATENÇÃO PRIMARIA EM SAUDE | 3.200.000,00 | 3.344.000,00 | 3.550.300,00 | 3.739.600,00 |





Prefeitura Municipal de Pedreira

46.410.775/0001-36

ANEXO I - PLANEJAMENTO ORÇAMENTÁRIO - PPA

PPA Ciclo: 2026 à 2029

FONTES DE FINANCIAMENTO DOS PROGRAMAS GOVERNAMENTAIS(CONSOLIDADO)

| RECEITA | 2026 | 2027 | 2028 | 2029 |
|---|---------------------|---------------------|---------------------|---------------------|
| 1713.50.1.1.00.13 INCENTIVO FINANCEIRO PARA ATENÇÃO À SAÚDE BUCAL | 472.770,00 | 494.044,00 | 524.600,00 | 552.600,00 |
| 1713.50.1.1.00.15 INCENTIVO FINANCEIRO DA APS - EQUIPES DE SAÚDE DA FAMÍLIA/ES | 3.200.000,00 | 3.344.000,00 | 3.550.300,00 | 3.739.600,00 |
| 1713.50.1.1.00.16 INCENTIVO FINANCEIRO DA APS-MANUTENÇÃO DE PAGAMENTO ANO ANT | 315.180,00 | 329.363,00 | 349.700,00 | 368.400,00 |
| 1713.50.1.1.00.20 EQUIPES MULTIPROFISSIONAIS-EMULTI | 0,00 | 350.336,00 | 0,00 | 0,00 |
| 1713.50.2.0.00.00 TRANSFERÊNCIAS DE RECURSOS DO BLOCO DE MANUTENÇÃO DAS AÇÕES | 4.200.000,00 | 4.368.000,00 | 4.200.000,00 | 4.200.000,00 |
| 1713.50.2.1.00.00 TRANSFERÊNCIAS DE RECURSOS DO BLOCO DE MANUTENÇÃO DAS AÇÕES | 0,00 | 0,00 | 0,00 | 0,00 |
| 1713.50.2.1.00.01 ATENÇÃO À SAÚDE DA POPULAÇÃO PARA PROCEDIMENTOS NO MAC | 4.200.000,00 | 4.368.000,00 | 4.200.000,00 | 4.200.000,00 |
| 1713.50.3.0.00.00 TRANSFERÊNCIAS DE RECURSOS DO BLOCO DE MANUTENÇÃO DAS AÇÕES | 321.000,00 | 630.971,00 | 356.500,00 | 375.600,00 |
| 1713.50.3.1.00.00 TRANSFERÊNCIAS DE RECURSOS DO BLOCO DE MANUTENÇÃO DAS AÇÕES | 0,00 | 0,00 | 0,00 | 0,00 |
| 1713.50.3.1.00.01 VIGILÂNCIA EM SAÚDE - DESPESAS DIVERSAS | 128.000,00 | 133.760,00 | 142.100,00 | 149.700,00 |
| 1713.50.3.1.00.02 ASSISTÊNCIA FIN COMPL PARA AGENTES DE COMBATE ÀS ENDEMIAS | 123.000,00 | 128.535,00 | 136.600,00 | 143.900,00 |
| 1713.50.3.1.00.03 AÇÕES VIGILÂNCIA SANITÁRIA | 70.000,00 | 368.676,00 | 77.800,00 | 82.000,00 |
| 1713.50.4.0.00.00 TRANSFERÊNCIAS DE RECURSOS DO BLOCO DE MANUTENÇÃO DAS AÇÕES | 250.000,00 | 261.250,00 | 277.500,00 | 292.300,00 |
| 1713.50.4.1.00.00 TRANSFERÊNCIAS DE RECURSOS DO BLOCO DE MANUTENÇÃO DAS AÇÕES | 0,00 | 0,00 | 0,00 | 0,00 |
| 1713.50.4.1.00.01 ASSISTÊNCIA FARMACÊUTICA E INSUMOS ESTRATÉGICOS ABS | 250.000,00 | 261.250,00 | 277.500,00 | 292.300,00 |
| 1713.50.5.0.00.00 TRANSFERÊNCIAS DE RECURSOS DO BLOCO DE MANUTENÇÃO DAS AÇÕES | 520.490,00 | 551.912,00 | 577.600,00 | 608.500,00 |
| 1713.50.5.1.00.00 TRANSFERÊNCIAS DE RECURSOS DO BLOCO DE MANUTENÇÃO DAS AÇÕES | 0,00 | 0,00 | 0,00 | 0,00 |
| 1713.50.5.1.00.01 IMPLEMENTAÇÃO DA SEGURANÇA ALIMENTAR E NUTRICIONAL NA SAÚDE | 20.490,00 | 21.412,00 | 22.800,00 | 24.100,00 |
| 1713.50.5.1.00.02 PISO DE ENFERMAGEM | 500.000,00 | 530.500,00 | 554.800,00 | 584.400,00 |
| 1713.50.9.0.00.00 TRANSFERÊNCIAS DE RECURSOS DO BLOCO DE MANUTENÇÃO DAS AÇÕES | 27.800,00 | 29.051,00 | 30.900,00 | 32.700,00 |
| 1713.50.9.1.00.00 TRANSFERÊNCIAS DE RECURSOS DO BLOCO DE MANUTENÇÃO DAS AÇÕES | 0,00 | 0,00 | 0,00 | 0,00 |
| 1713.50.9.1.00.01 BLOCO DE MANUT DAS AÇÕES E SERV DE SAÚDE -OUTROS PROGRAMAS | 27.800,00 | 29.051,00 | 30.900,00 | 32.700,00 |
| 1713.51.0.0.00.00 TRANSFERÊNCIAS DE RECURSOS DO SISTEMA ÚNICO DE SAÚDE - SUS - | 0,00 | 0,00 | 0,00 | 0,00 |
| 1713.51.1.0.00.00 TRANSFERÊNCIAS DE RECURSOS DO BLOCO DE ESTRUTURAÇÃO DA REDE | 0,00 | 0,00 | 0,00 | 0,00 |
| 1713.51.1.1.00.00 TRANSFERÊNCIAS DE RECURSOS DO BLOCO DE ESTRUTURAÇÃO DA REDE | 0,00 | 0,00 | 0,00 | 0,00 |
| 1713.51.2.0.00.00 TRANSFERÊNCIAS DE RECURSOS DO BLOCO DE ESTRUTURAÇÃO DA REDE | 0,00 | 0,00 | 0,00 | 0,00 |
| 1713.51.2.1.00.00 TRANSFERÊNCIAS DE RECURSOS DO BLOCO DE ESTRUTURAÇÃO DA REDE | 0,00 | 0,00 | 0,00 | 0,00 |
| 1714.00.0.0.00.00 TRANSFERÊNCIAS DE RECURSOS DO FUNDO NACIONAL DO DESENVOLVIME | 3.963.500,00 | 4.399.728,00 | 4.202.800,00 | 4.338.000,00 |
| 1714.50.0.0.00.00 TRANSFERÊNCIAS DO SALÁRIO-EDUCAÇÃO | 2.650.000,00 | 2.832.412,00 | 2.744.900,00 | 2.802.100,00 |
| 1714.50.0.1.00.00 TRANSFERÊNCIAS DO SALÁRIO-EDUCAÇÃO - PRINCIPAL | 2.650.000,00 | 2.832.412,00 | 2.744.900,00 | 2.802.100,00 |
| 1714.51.0.0.00.00 TRANSFERÊNCIAS DIRETAS DO FNDE REFERENTES AO PROGRAMA DINHEI | 1.500,00 | 1.545,00 | 1.700,00 | 1.800,00 |
| 1714.51.0.1.00.00 TRANSFERÊNCIAS DIRETAS DO FNDE REFERENTES AO PROGRAMA DINHEI | 1.500,00 | 1.545,00 | 1.700,00 | 1.800,00 |
| 1714.52.0.0.00.00 TRANSFERÊNCIAS REFERENTES AO PROGRAMA NACIONAL DE ALIMENTAÇÃ | 1.300.000,00 | 1.553.291,00 | 1.442.800,00 | 1.519.900,00 |
| 1714.52.0.1.00.00 TRANSFERÊNCIAS REFERENTES AO PROGRAMA NACIONAL DE ALIMENTAÇÃ | 0,00 | 0,00 | 0,00 | 0,00 |





Prefeitura Municipal de Pedreira

46.410.775/0001-36


ANEXO I - PLANEJAMENTO ORÇAMENTÁRIO - PPA

FONTES DE FINANCIAMENTO DOS PROGRAMAS GOVERNAMENTAIS(CONSOLIDADO)

PPA Ciclo: 2026 à 2029

| RECEITA | 2026 | 2027 | 2028 | 2029 |
|---|------------|--------------|------------|------------|
| 1714.52.0.1.00.01 PNAE - Alimentação Escolar - AEE | 5.000,00 | 16.872,00 | 5.600,00 | 5.900,00 |
| 1714.52.0.1.00.02 PNAE - Alimentação Escolar - Pré-escola | 188.000,00 | 219.930,00 | 208.700,00 | 219.900,00 |
| 1714.52.0.1.00.03 PNAE - Alimentação Escolar - Creche | 300.000,00 | 401.015,00 | 332.900,00 | 350.700,00 |
| 1714.52.0.1.00.04 PNAE - Alimentação Escolar - Ensino Fundamental | 650.000,00 | 748.460,00 | 721.200,00 | 759.700,00 |
| 1714.52.0.1.00.05 PNAE - Alimentação Escolar - Ensino Médio | 152.000,00 | 161.324,00 | 168.800,00 | 177.800,00 |
| 1714.52.0.1.00.06 PNAE - Alimentação Escolar - EJA | 5.000,00 | 5.690,00 | 5.600,00 | 5.900,00 |
| 1714.53.0.0.00.00 TRANSFERÊNCIAS REFERENTES AO PROGRAMA NACIONAL DE APOIO AO T | 12.000,00 | 12.480,00 | 13.400,00 | 14.200,00 |
| 1714.53.0.1.00.00 TRANSFERÊNCIAS REFERENTES AO PROGRAMA NACIONAL DE APOIO AO T | 12.000,00 | 12.480,00 | 13.400,00 | 14.200,00 |
| 1714.99.0.0.00.00 OUTRAS TRANSFERÊNCIAS DIRETAS DO FUNDO NACIONAL DO DESENVOLV | 0,00 | 0,00 | 0,00 | 0,00 |
| 1714.99.0.1.00.00 OUTRAS TRANSFERÊNCIAS DIRETAS DO FUNDO NACIONAL DO DESENVOLV | 0,00 | 0,00 | 0,00 | 0,00 |
| 1715.00.0.0.00.00 TRANSFERÊNCIAS DE RECURSOS DE COMPLEMENTAÇÃO DA UNIÃO AO FUN | 100.000,00 | 0,00 | 111.100,00 | 117.100,00 |
| 1715.00.0.0.00.00 TRANSFERÊNCIAS DE RECURSOS DE COMPLEMENTAÇÃO DA UNIÃO AO FUN | 100.000,00 | 0,00 | 111.100,00 | 117.100,00 |
| 1715.52.0.1.00.00 TRANSFERÊNCIAS DE RECURSOS DE COMPLEMENTAÇÃO DA UNIÃO AO FUN | 100.000,00 | 0,00 | 111.100,00 | 117.100,00 |
| 1716.00.0.0.00.00 TRANSFERÊNCIAS DE RECURSOS DO FUNDO NACIONAL DE ASSISTÊNCIA | 534.190,00 | 394.497,00 | 593.500,00 | 625.700,00 |
| 1716.50.0.0.00.00 TRANSFERÊNCIAS DE RECURSOS DO FUNDO NACIONAL DE ASSISTÊNCIA | 534.190,00 | 394.497,00 | 593.500,00 | 625.700,00 |
| 1716.50.0.1.00.00 TRANSFERÊNCIAS DE RECURSOS DO FUNDO NACIONAL DE ASSISTÊNCIA | 0,00 | 0,00 | 0,00 | 0,00 |
| 1716.50.0.1.00.02 Fortalecimento Das Instancias De Controle Social - IGDPBF | 9.665,00 | 0,00 | 10.800,00 | 11.400,00 |
| 1716.50.0.1.00.03 Índice De Gestão Descentralizada-IGDBF | 52.530,00 | 0,00 | 58.400,00 | 61.600,00 |
| 1716.50.0.1.00.04 FNAS - (COMPONENTE - ÍNDICE DE GESTÃO DESCENTRALIZADA DO SUAS | 7.565,00 | 74.195,00 | 8.500,00 | 9.000,00 |
| 1716.50.0.1.00.05 FNAS - (COMPONENTE - PISO FIXO DE MÍDIA COMPLEXIDADE - PAEFI) | 118.300,00 | 62.700,00 | 131.400,00 | 138.200,00 |
| 1716.50.0.1.00.06 FNAS - (COMPONENTE - PISO DE TRANSIÇÃO DE MÍDIA COMPLEXIDADE) | 5.050,00 | 4.712,00 | 5.700,00 | 6.000,00 |
| 1716.50.0.1.00.07 FNAS - (COMPONENTE - PISO DE ALTA COMPLEXIDADE I-CRIANÇAVADOL | 211.000,00 | 47.025,00 | 234.200,00 | 246.000,00 |
| 1716.50.0.1.00.08 FNAS - (COMPONENTE - PISO BÁSICO FIXO) | 31.500,00 | 80.465,00 | 35.000,00 | 36.000,00 |
| 1716.50.0.1.00.09 FNAS - (COMPONENTE - PISO FIXO DE MÍDIA COMPLEXIDADE - MSE) | 24.200,00 | 20.900,00 | 26.900,00 | 28.000,00 |
| 1716.50.0.1.00.10 FNAS - BLOCO DA GESTÃO DO PROGRAMA BOLSA FAMÍLIA E DO CADAST | 74.380,00 | 104.500,00 | 82.600,00 | 87.500,00 |
| 1717.00.0.0.00.00 TRANSFERÊNCIAS DE CONVÊNIOS DA UNIÃO E DE SUAS ENTIDADES | 0,00 | 0,00 | 0,00 | 0,00 |
| 1717.52.0.0.00.00 TRANSFERÊNCIAS DE CONVÊNIOS DA UNIÃO DESTINADAS A PROGRAMAS | 0,00 | 0,00 | 0,00 | 0,00 |
| 1717.52.0.1.00.00 TRANSFERÊNCIAS DE CONVÊNIOS DA UNIÃO DESTINADAS A PROGRAMAS | 0,00 | 0,00 | 0,00 | 0,00 |
| 1719.00.0.0.00.00 OUTRAS TRANSFERÊNCIAS DE RECURSOS DA UNIÃO E DE SUAS ENTIDAD | 651.550,00 | 4.092.567,00 | 728.900,00 | 767.900,00 |
| 1719.57.0.0.00.00 TRANSFERÊNCIA ESPECIAL DA UNIÃO | 0,00 | 0,00 | 0,00 | 0,00 |
| 1719.57.0.1.00.00 TRANSFERÊNCIA ESPECIAL DA UNIÃO - PRINCIPAL | 0,00 | 0,00 | 0,00 | 0,00 |
| 1719.58.0.0.00.00 TRANSFERÊNCIA OBRIGATORIA DECORRENTE DA LEI COMPLEMENTAR Nº | 144.300,00 | 150.793,00 | 160.200,00 | 168.800,00 |
| 1719.58.0.1.00.00 TRANSFERÊNCIA OBRIGATORIA DECORRENTE DA LEI COMPLEMENTAR Nº | 144.300,00 | 150.793,00 | 160.200,00 | 168.800,00 |
| 1719.60.0.0.00.00 TRANSFERÊNCIAS DA POLÍTICA NACIONAL ALDIR BLANC DE FOMENTO A | 351.950,00 | 350.000,00 | 390.600,00 | 411.500,00 |





Prefeitura Municipal de Pedreira

46 410 775/0001-36


ANEXO I - PLANEJAMENTO ORÇAMENTÁRIO - PPA

FONTES DE FINANCIAMENTO DOS PROGRAMAS GOVERNAMENTAIS(CONSOLIDADO)

PPA Ciclo: 2026 à 2029

| RECEITA | 2026 | 2027 | 2028 | 2029 |
|--|---------------|---------------|---------------|---------------|
| 1719.60.0.1.00.00 | 0,00 | 0,00 | 0,00 | 0,00 |
| TRANSFERÊNCIAS DA POLÍTICA NACIONAL ALDIR BLANC DE FOMENTO A | | | | |
| 1719.60.0.1.00.01 | 351.950,00 | 350.000,00 | 390.600,00 | 411.500,00 |
| TRANSF ALDIR BLANC LEI N° 14.399/2022-PRINCIPAL | | | | |
| 1719.61.0.0.00.00 | 0,00 | 0,00 | 0,00 | 0,00 |
| AUXÍLIO FINANCEIRO - OUTORGA CRÉDITO TRIBUTÁRIO ICMS - ART. | | | | |
| 1719.61.0.1.00.00 | 0,00 | 0,00 | 0,00 | 0,00 |
| AUXÍLIO FINANCEIRO - OUTORGA CRÉDITO TRIBUTÁRIO ICMS - ART | | | | |
| 1719.99.0.0.00.00 | 155.300,00 | 3.591.774,00 | 178.100,00 | 187.600,00 |
| OUTRAS TRANSFERÊNCIAS DE RECURSOS DA UNIÃO E DE SUAS ENTIDAD | | | | |
| 1719.99.0.1.00.00 | 155.300,00 | 3.591.774,00 | 178.100,00 | 187.600,00 |
| OUTRAS TRANSFERÊNCIAS DE RECURSOS DA UNIÃO E DE SUAS ENTIDAD | | | | |
| 1720.00.0.0.00.00 | 86.267.197,00 | 98.573.695,00 | 91.101.772,00 | 93.692.372,00 |
| TRANSFERÊNCIAS DOS ESTADOS E DO DISTRITO FEDERAL E DE SUAS E | | | | |
| 1721.00.0.0.00.00 | 76.157.153,00 | 84.360.320,00 | 79.953.800,00 | 81.978.100,00 |
| PARTICIPAÇÃO NA RECEITA DOS ESTADOS E DISTRITO FEDERAL | | | | |
| 1721.50.0.0.00.00 | 60.514.560,00 | 67.771.162,00 | 63.500.000,00 | 65.000.000,00 |
| COTA-PARTE DO ICMS | | | | |
| 1721.50.0.1.00.00 | 60.514.560,00 | 67.771.162,00 | 63.500.000,00 | 65.000.000,00 |
| COTA-PARTE DO ICMS - PRINCIPAL | | | | |
| 1721.51.0.0.00.00 | 15.233.700,00 | 16.162.956,00 | 16.000.000,00 | 16.500.000,00 |
| COTA-PARTE DO IPVA | | | | |
| 1721.51.0.1.00.00 | 15.233.700,00 | 16.162.956,00 | 16.000.000,00 | 16.500.000,00 |
| COTA-PARTE DO IPVA - PRINCIPAL | | | | |
| 1721.52.0.0.00.00 | 346.698,00 | 367.847,00 | 384.700,00 | 405.300,00 |
| COTA-PARTE DO IPI - MUNICIPIOS | | | | |
| 1721.52.0.1.00.00 | 346.698,00 | 367.847,00 | 384.700,00 | 405.300,00 |
| COTA-PARTE DO IPI - MUNICIPIOS - PRINCIPAL | | | | |
| 1721.53.0.0.00.00 | 62.195,00 | 58.355,00 | 69.100,00 | 72.800,00 |
| COTA-PARTE DA CONTRIBUIÇÃO DE INTERVENÇÃO NO DOMÍNIO ECONÔMI | | | | |
| 1721.53.0.1.00.00 | 62.195,00 | 58.355,00 | 69.100,00 | 72.800,00 |
| COTA-PARTE DA CONTRIBUIÇÃO DE INTERVENÇÃO NO DOMÍNIO ECONÔMI | | | | |
| 1723.00.0.0.00.00 | 629.452,80 | 4.577.262,00 | 698.700,00 | 736.200,00 |
| TRANSFERÊNCIAS DE RECURSOS DO SISTEMA ÚNICO DE SAÚDE - SUS | | | | |
| 1723.50.0.0.00.00 | 629.452,80 | 4.577.262,00 | 698.700,00 | 736.200,00 |
| TRANSFERÊNCIAS DE RECURSOS DO SISTEMA ÚNICO DE SAÚDE - SUS | | | | |
| 1723.50.0.1.00.00 | 0,00 | 0,00 | 0,00 | 0,00 |
| TRANSFERÊNCIAS DE RECURSOS DO SISTEMA ÚNICO DE SAÚDE - SUS - | | | | |
| 1723.50.0.1.00.12 | 42.024,00 | 44.125,00 | 46.700,00 | 49.000,00 |
| CIRURGIAS ELEATIVAS- ESTADUAL | | | | |
| 1723.50.0.1.00.14 | 0,00 | 20.000,00 | 0,00 | 0,00 |
| PROGRAMA DOSE CERTA | | | | |
| 1723.50.0.1.00.15 | 0,00 | 1.225.000,00 | 0,00 | 0,00 |
| MEDICAMENTOS RES SS 188 | | | | |
| 1723.50.0.1.00.16 | 0,00 | 1.300.000,00 | 0,00 | 0,00 |
| EX IMAGENS RES SS188 | | | | |
| 1723.50.0.1.00.17 | 0,00 | 1.400.000,00 | 0,00 | 0,00 |
| EX LABORATORIOS RES SS 188 | | | | |
| 1723.50.0.1.00.18 | 0,00 | 260.000,00 | 0,00 | 0,00 |
| ARRASTÃO DENGUE RES SS 188 | | | | |
| 1723.50.0.1.02.00 | 29.416,80 | 30.975,00 | 32.700,00 | 34.000,00 |
| TRANSFERENCIA SUS- GLUCEMIA | | | | |
| 1723.50.0.1.03.00 | 21.012,00 | 22.062,00 | 23.400,00 | 24.000,00 |
| TRANSFERENCIA SUS - SORRIA SP | | | | |
| 1723.50.0.1.04.00 | 12.000,00 | 12.600,00 | 13.400,00 | 14.000,00 |
| REPASSE FUNDO A FUNDO-AEDES AEGYPTI | | | | |
| 1723.50.0.1.12.00 | 525.000,00 | 262.500,00 | 582.500,00 | 613.000,00 |
| IGM SUS PAULISTA | | | | |
| 1724.00.0.0.00.00 | 7.843.060,00 | 8.166.113,00 | 8.701.600,00 | 9.165.500,00 |
| TRANSFERÊNCIAS DE CONVÊNIOS DOS ESTADOS E DF E DE SUAS ENTID | | | | |
| 1724.51.0.0.00.00 | 7.738.000,00 | 8.066.113,00 | 8.585.000,00 | 9.042.000,00 |
| TRANSFERÊNCIAS DE CONVÊNIOS DOS ESTADOS DESTINADAS A PROGRAM | | | | |
| 1724.51.0.1.00.00 | 0,00 | 0,00 | 0,00 | 0,00 |
| TRANSFERÊNCIAS DE CONVÊNIOS DOS ESTADOS DESTINADAS A PROGRAM | | | | |
| 1724.51.0.1.00.01 | 1.650.000,00 | 1.767.500,00 | 1.830.700,00 | 1.928.300,00 |
| TRANSFERÊNCIAS DE CONVÊNIOS DOS ESTADOS- MERENDA ESCOLAR | | | | |
| 1724.51.0.1.00.02 | 6.088.000,00 | 6.298.613,00 | 6.754.300,00 | 7.114.300,00 |
| TRANSFERÊNCIAS DE CONVÊNIOS DOS ESTADOS- TRANSPORTE ESCOLAR | | | | |





Prefeitura Municipal de Pedreira

46.410.775/0001-36

ANEXO I - PLANEJAMENTO ORÇAMENTÁRIO - PPA

FONTES DE FINANCIAMENTO DOS PROGRAMAS GOVERNAMENTAIS(CONSOLIDADO)

PPA Ciclo: 2026 à 2029

| RECEITA | 2026 | 2027 | 2028 | 2029 |
|--|---------------|---------------|---------------|---------------|
| 1724.99.0.0.00.00 OUTRAS TRANSFERÊNCIAS DE CONVÊNIOS DOS ESTADOS E DF E DE SUA | 105.060,00 | 100.000,00 | 116.600,00 | 122.900,00 |
| 1724.99.0.1.00.00 OUTRAS TRANSFERÊNCIAS DE CONVÊNIOS DOS ESTADOS E DF E DE SUA | 0,00 | 0,00 | 0,00 | 0,00 |
| 1724.99.0.1.00.01 TRANSFERENCIA DE CONVENIOS ESTADUAIS - RE-VIRADA CULTURAL | 105.060,00 | 100.000,00 | 116.600,00 | 122.900,00 |
| 1729.00.0.0.00.00 OUTRAS TRANSFERÊNCIAS DOS ESTADOS E DISTRITO FEDERAL | 1.637.531,20 | 1.470.000,00 | 1.747.672,00 | 1.812.572,00 |
| 1729.51.0.0.00.00 TRANSFERÊNCIAS DE ESTADOS DESTINADAS À ASSISTÊNCIA SOCIAL | 111.547,00 | 310.000,00 | 124.100,00 | 130.900,00 |
| 1729.51.0.1.00.00 TRANSFERÊNCIAS DE ESTADOS DESTINADAS À ASSISTÊNCIA SOCIAL - | 15.759,00 | 160.000,00 | 17.500,00 | 18.500,00 |
| 1729.51.0.1.00.01 TRANSFERENCIA DO ESTADO A ASSIST SOCIAL- PROTEÇÃO BASICA | 38.515,00 | 48.000,00 | 42.800,00 | 45.100,00 |
| 1729.51.0.1.00.02 TRANSFERENCIA DO ESTADO A ASSIST SOCIAL- PROTEÇÃO ESPECIAL | 16.090,00 | 57.000,00 | 18.000,00 | 19.000,00 |
| 1729.51.0.1.00.03 FORTALECIMENTO CADASTRO UNICO -FEAS | 9.665,00 | 15.000,00 | 10.800,00 | 11.400,00 |
| 1729.51.0.1.00.04 CO FINANCIAMENTO-(ACOLHIMENTO INVERNO) | 31.518,00 | 30.000,00 | 35.000,00 | 36.900,00 |
| 1729.52.0.0.00.00 TRANSFERÊNCIAS DE RECURSOS DESTINADOS A PROGRAMAS DE EDUCAÇÃ | 0,00 | 1.000.000,00 | 0,00 | 0,00 |
| 1729.52.0.1.00.00 TRANSFERÊNCIAS DE RECURSOS DESTINADOS A PROGRAMAS DE EDUCAÇÃ | 0,00 | 1.000.000,00 | 0,00 | 0,00 |
| 1729.99.0.0.00.00 OUTRAS TRANSFERÊNCIAS DOS ESTADOS E DF | 1.525.984,20 | 160.000,00 | 1.623.572,00 | 1.681.672,00 |
| 1729.99.0.1.00.00 OUTRAS TRANSFERÊNCIAS DOS ESTADOS E DF - PRINCIPAL | 1.525.984,20 | 160.000,00 | 1.623.572,00 | 1.681.672,00 |
| 1740.00.0.0.00.00 TRANSFERÊNCIAS DE INSTITUIÇÕES PRIVADAS | 362.281,00 | 370.281,00 | 345.300,00 | 333.300,00 |
| 1741.00.0.0.00.00 TRANSFERÊNCIAS DE INSTITUIÇÕES PRIVADAS | 362.281,00 | 370.281,00 | 345.300,00 | 333.300,00 |
| 1741.99.0.0.00.00 OUTRAS TRANSFERÊNCIAS DE INSTITUIÇÕES PRIVADAS | 362.281,00 | 370.281,00 | 345.300,00 | 333.300,00 |
| 1741.99.0.1.00.00 OUTRAS TRANSFERÊNCIAS DE INSTITUIÇÕES PRIVADAS - PRINCIPAL | 362.281,00 | 370.281,00 | 345.300,00 | 333.300,00 |
| 1750.00.0.0.00.00 TRANSFERÊNCIAS DE OUTRAS INSTITUIÇÕES PÚBLICAS | 35.759.348,00 | 39.081.500,00 | 39.672.900,00 | 41.787.500,00 |
| 1751.00.0.0.00.00 TRANSFERÊNCIAS DE RECURSOS DO FUNDO DE MANUTENÇÃO E DESENVOL | 35.150.000,00 | 38.000.000,00 | 38.996.700,00 | 41.075.000,00 |
| 1751.50.0.0.00.00 TRANSFERÊNCIAS DE RECURSOS DO FUNDO DE MANUTENÇÃO E DESENVOL | 35.150.000,00 | 38.000.000,00 | 38.996.700,00 | 41.075.000,00 |
| 1751.50.0.1.00.00 TRANSFERÊNCIAS DE RECURSOS DO FUNDO DE MANUTENÇÃO E DESENVOL | 35.150.000,00 | 38.000.000,00 | 38.996.700,00 | 41.075.000,00 |
| 1759.00.0.0.00.00 DEMAIS TRANSFERÊNCIAS DE OUTRAS INSTITUIÇÕES PÚBLICAS | 609.348,00 | 1.081.500,00 | 676.200,00 | 712.500,00 |
| 1759.99.0.0.00.00 DEMAIS TRANSFERÊNCIAS DE OUTRAS INSTITUIÇÕES PÚBLICAS | 609.348,00 | 1.081.500,00 | 676.200,00 | 712.500,00 |
| 1759.99.0.1.00.00 DEMAIS TRANSFERÊNCIAS DE OUTRAS INSTITUIÇÕES PÚBLICAS - PRIN | 84.048,00 | 500,00 | 93.400,00 | 98.450,00 |
| 1759.99.0.1.00.01 OUTRAS TRANSFERÊNCIAS - FUNDOS | 525.300,00 | 1.081.000,00 | 582.800,00 | 613.050,00 |
| 1790.00.0.0.00.00 DEMAIS TRANSFERÊNCIAS CORRENTES | 11.506,00 | 118.719,00 | 12.700,00 | 13.400,00 |
| 1791.00.0.0.00.00 TRANSFERÊNCIAS DE PESSOAS FÍSICAS | 11.506,00 | 118.719,00 | 12.700,00 | 13.400,00 |
| 1791.99.0.0.00.00 OUTRAS TRANSFERÊNCIAS DE PESSOAS FÍSICAS | 11.506,00 | 118.719,00 | 12.700,00 | 13.400,00 |
| 1791.99.0.1.00.00 OUTRAS TRANSFERÊNCIAS DE PESSOAS FÍSICAS - PRINCIPAL | 1.000,00 | 98.719,00 | 1.000,00 | 1.000,00 |
| 1791.99.0.1.00.01 OUTRAS TRANSF PESSOAS FÍSICAS-FUNDO MUNICIPAL DE CULTURA | 10.506,00 | 20.000,00 | 11.700,00 | 12.400,00 |
| 1900.00.0.0.00.00 OUTRAS RECEITAS CORRENTES | 2.254.606,00 | 2.915.821,00 | 2.503.400,00 | 2.637.480,00 |
| 1910.00.0.0.00.00 MULTAS ADMINISTRATIVAS, CONTRATUAIS E JUDICIAIS | 316.440,00 | 582.900,00 | 351.300,00 | 370.200,00 |
| 1911.00.0.0.00.00 MULTAS ADMINISTRATIVAS, CONTRATUAIS E JUDICIAIS | 316.440,00 | 582.900,00 | 351.300,00 | 370.200,00 |



Prefeitura Municipal de Pedreira

46.410.775/0001-36


ANEXO I - PLANEJAMENTO ORÇAMENTÁRIO - PPA

FONTES DE FINANCIAMENTO DOS PROGRAMAS GOVERNAMENTAIS(CONSOLIDADO)

PPA Ciclo: 2026 à 2028

| RECEITA | 2026 | 2027 | 2028 | 2029 |
|--|---------------|---------------|--------------|--------------|
| 1999.99.3.0.00.00 OUTRAS RECEITAS NÃO ARRECADADAS E NÃO PROJETADAS PELA RFB - | 10.000,00 | 10.500,00 | 11.000,00 | 11.000,00 |
| 1999.99.3.1.00.00 OUTRAS RECEITAS NÃO ARRECADADAS E NÃO PROJETADAS PELA RFB - | 10.000,00 | 10.500,00 | 11.000,00 | 11.000,00 |
| 2000.00.0.0.00.00 RECEITAS DE CAPITAL | 23.635.080,00 | 12.410.559,00 | 9.270.000,00 | 9.470.000,00 |
| 2100.00.0.0.00.00 OPERAÇÕES DE CRÉDITO | 0,00 | 0,00 | 0,00 | 0,00 |
| 2110.00.0.0.00.00 OPERAÇÕES DE CRÉDITO - MERCADO INTERNO | 0,00 | 0,00 | 0,00 | 0,00 |
| 2112.00.0.0.00.00 OPERAÇÕES DE CRÉDITO CONTRATAIS - MERCADO INTERNO | 0,00 | 0,00 | 0,00 | 0,00 |
| 2112.52.0.0.00.00 OPERAÇÕES DE CRÉDITO INTERNAS PARA PROGRAMAS DE SANEAMENTO | 0,00 | 0,00 | 0,00 | 0,00 |
| 2112.52.0.1.00.00 OPERAÇÕES DE CRÉDITO INTERNAS PARA PROGRAMAS DE SANEAMENTO - | 0,00 | 0,00 | 0,00 | 0,00 |
| 2119.00.0.0.00.00 OUTRAS OPERAÇÕES DE CRÉDITO - MERCADO INTERNO | 0,00 | 0,00 | 0,00 | 0,00 |
| 2119.99.0.0.00.00 OUTRAS OPERAÇÕES DE CRÉDITO - MERCADO INTERNO | 0,00 | 0,00 | 0,00 | 0,00 |
| 2119.99.0.1.00.00 OUTRAS OPERAÇÕES DE CRÉDITO - MERCADO INTERNO - PRINCIPAL | 0,00 | 0,00 | 0,00 | 0,00 |
| 2200.00.0.0.00.00 ALIENAÇÃO DE BENS | 3.677.100,00 | 3.677.100,00 | 4.000.000,00 | 4.200.000,00 |
| 2220.00.0.0.00.00 ALIENAÇÃO DE BENS IMÓVEIS | 3.677.100,00 | 3.677.100,00 | 4.000.000,00 | 4.200.000,00 |
| 2221.00.0.0.00.00 ALIENAÇÃO DE BENS IMÓVEIS | 3.677.100,00 | 3.677.100,00 | 4.000.000,00 | 4.200.000,00 |
| 2221.01.0.0.00.00 ALIENAÇÃO DE BENS IMÓVEIS | 3.677.100,00 | 3.677.100,00 | 4.000.000,00 | 4.200.000,00 |
| 2221.01.0.1.00.00 ALIENAÇÃO DE BENS IMÓVEIS - PRINCIPAL | 3.677.100,00 | 3.677.100,00 | 4.000.000,00 | 4.200.000,00 |
| 2400.00.0.0.00.00 TRANSFERÊNCIAS DE CAPITAL | 19.957.980,00 | 8.733.459,00 | 5.270.000,00 | 5.270.000,00 |
| 2410.00.0.0.00.00 TRANSFERÊNCIAS DA UNIÃO E DE SUAS ENTIDADES | 12.577.980,00 | 4.827.710,00 | 3.320.000,00 | 3.320.000,00 |
| 2411.00.0.0.00.00 TRANSFERÊNCIAS DE RECURSOS DO SISTEMA ÚNICO DE SAÚDE - SUS | 0,00 | 0,00 | 0,00 | 0,00 |
| 2411.50.0.0.00.00 TRANSFERÊNCIAS DE RECURSOS DO SISTEMA ÚNICO DE SAÚDE - SUS - | 0,00 | 0,00 | 0,00 | 0,00 |
| 2411.50.2.0.00.00 TRANSFERÊNCIAS DE RECURSOS DO BLOCO DE MANUTENÇÃO DAS AÇÕES | 0,00 | 0,00 | 0,00 | 0,00 |
| 2411.50.2.1.00.00 TRANSFERÊNCIAS DE RECURSOS DO BLOCO DE MANUTENÇÃO DAS AÇÕES | 0,00 | 0,00 | 0,00 | 0,00 |
| 2411.51.0.0.00.00 TRANSFERÊNCIAS DE RECURSOS DO SISTEMA ÚNICO DE SAÚDE - SUS - | 0,00 | 0,00 | 0,00 | 0,00 |
| 2411.51.1.0.00.00 TRANSFERÊNCIAS DE RECURSOS DO BLOCO DE ESTRUTURAÇÃO DA REDE | 0,00 | 0,00 | 0,00 | 0,00 |
| 2411.51.1.1.00.00 TRANSFERÊNCIAS DE RECURSOS DO BLOCO DE ESTRUTURAÇÃO DA REDE | 0,00 | 0,00 | 0,00 | 0,00 |
| 2412.00.0.0.00.00 TRANSFERÊNCIAS DE RECURSOS DO FUNDO NACIONAL DO DESENVOLVIME | 0,00 | 0,00 | 0,00 | 0,00 |
| 2412.50.0.0.00.00 TRANSFERÊNCIAS DE RECURSOS DESTINADOS A PROGRAMAS DE EDUCAÇÃ | 0,00 | 0,00 | 0,00 | 0,00 |
| 2412.50.9.0.00.00 OUTRAS TRANSFERÊNCIAS DESTINADAS A PROGRAMAS DE EDUCAÇÃO | 0,00 | 0,00 | 0,00 | 0,00 |
| 2412.50.9.1.00.00 OUTRAS TRANSFERÊNCIAS DESTINADAS A PROGRAMAS DE EDUCAÇÃO - P | 0,00 | 0,00 | 0,00 | 0,00 |
| 2413.00.0.0.00.00 TRANSFERÊNCIAS DE RECURSOS DO FUNDO NACIONAL DE ASSISTÊNCIA | 1.270.000,00 | 398.990,00 | 1.020.000,00 | 1.020.000,00 |
| 2413.50.0.0.00.00 TRANSFERÊNCIAS DE RECURSOS DO FUNDO NACIONAL DE ASSISTÊNCIA | 1.270.000,00 | 398.990,00 | 1.020.000,00 | 1.020.000,00 |
| 2413.50.0.1.00.00 TRANSFERÊNCIAS DE RECURSOS DO FUNDO NACIONAL DE ASSISTÊNCIA | 1.270.000,00 | 398.990,00 | 1.020.000,00 | 1.020.000,00 |
| 2414.00.0.0.00.00 TRANSFERÊNCIAS DE CONVÊNIO DA UNIÃO E DE SUAS ENTIDADES | 11.307.980,00 | 4.428.720,00 | 2.300.000,00 | 2.300.000,00 |
| 2414.50.0.0.00.00 TRANSFERÊNCIAS DE CONVÊNIO DA UNIÃO PARA O SISTEMA ÚNICO DE | 4.300.000,00 | 774.070,00 | 1.200.000,00 | 1.200.000,00 |





Prefeitura Municipal de Pedreira

46.410.775/0001-36

ANEXO I - PLANEJAMENTO ORÇAMENTÁRIO - PPA

FONTES DE FINANCIAMENTO DOS PROGRAMAS GOVERNAMENTAIS(CONSOLIDADO)

PPA Ciclo: 2026 à 2028

| RECEITA | 2026 | 2027 | 2028 | 2029 |
|--|--------------|--------------|--------------|--------------|
| 2414.50.0.1.00.00 TRANSFERÊNCIAS DE CONVÊNIOS DA UNIÃO PARA O SISTEMA ÚNICO DE | 4.300.000,00 | 774.070,00 | 1.200.000,00 | 1.200.000,00 |
| 2414.54.0.0.00.00 TRANSFERÊNCIAS DE CONVÊNIOS DA UNIÃO DESTINADAS A PROGRAMAS | 2.000.000,00 | 2.000.000,00 | 500.000,00 | 500.000,00 |
| 2414.54.0.1.00.00 TRANSFERÊNCIAS DE CONVÊNIOS DA UNIÃO DESTINADAS A PROGRAMAS | 2.000.000,00 | 2.000.000,00 | 500.000,00 | 500.000,00 |
| 2414.99.0.0.00.00 OUTRAS TRANSFERÊNCIAS DE CONVÊNIOS DA UNIÃO E DE SUAS ENTIDA | 5.007.980,00 | 1.654.650,00 | 600.000,00 | 600.000,00 |
| 2414.99.0.1.00.00 OUTRAS TRANSFERÊNCIAS DE CONVÊNIOS DA UNIÃO E DE SUAS ENTIDA | 5.007.980,00 | 1.654.650,00 | 600.000,00 | 600.000,00 |
| 2419.00.0.0.00.00 OUTRAS TRANSFERÊNCIAS DE RECURSOS DA UNIÃO E DE SUAS ENTIDAD | 0,00 | 0,00 | 0,00 | 0,00 |
| 2419.51.0.0.00.00 TRANSFERÊNCIA ESPECIAL DA UNIÃO | 0,00 | 0,00 | 0,00 | 0,00 |
| 2419.51.0.1.00.00 TRANSFERÊNCIA ESPECIAL DA UNIÃO - PRINCIPAL | 0,00 | 0,00 | 0,00 | 0,00 |
| 2420.00.0.0.00.00 TRANSFERÊNCIAS DOS ESTADOS E DO DISTRITO FEDERAL E DE SUAS E | 7.380.000,00 | 3.905.749,00 | 1.950.000,00 | 1.950.000,00 |
| 2421.00.0.0.00.00 TRANSFERÊNCIAS DE RECURSOS DO SISTEMA ÚNICO DE SAÚDE - SUS D | 0,00 | 0,00 | 0,00 | 0,00 |
| 2421.50.0.0.00.00 TRANSFERÊNCIAS DE RECURSOS DO SISTEMA ÚNICO DE SAÚDE - SUS | 0,00 | 0,00 | 0,00 | 0,00 |
| 2421.50.0.1.00.00 TRANSFERÊNCIAS DE RECURSOS DO SISTEMA ÚNICO DE SAÚDE - SUS - | 0,00 | 0,00 | 0,00 | 0,00 |
| 2422.00.0.0.00.00 TRANSFERÊNCIAS DE CONVÊNIOS DOS ESTADOS E DF E DE SUAS ENTID | 7.380.000,00 | 3.905.749,00 | 1.950.000,00 | 1.950.000,00 |
| 2422.50.0.0.00.00 TRANSFERÊNCIAS DE CONVÊNIOS DOS ESTADOS PARA O SISTEMA ÚNICO | 950.000,00 | 800.000,00 | 800.000,00 | 800.000,00 |
| 2422.50.0.1.00.00 TRANSFERÊNCIAS DE CONVÊNIOS DOS ESTADOS PARA O SISTEMA ÚNICO | 950.000,00 | 800.000,00 | 800.000,00 | 800.000,00 |
| 2422.51.0.0.00.00 TRANSFERÊNCIAS DE CONVÊNIOS DOS ESTADOS DESTINADAS A PROGRAM | 0,00 | 0,00 | 0,00 | 0,00 |
| 2422.51.0.1.00.00 TRANSFERÊNCIAS DE CONVÊNIOS DOS ESTADOS DESTINADAS A PROGRAM | 0,00 | 0,00 | 0,00 | 0,00 |
| 2422.53.0.0.00.00 TRANSFERÊNCIAS DE CONVÊNIOS DOS ESTADOS DESTINADAS A PROGRAM | 370.000,00 | 370.000,00 | 0,00 | 0,00 |
| 2422.53.0.1.00.00 TRANSFERÊNCIAS DE CONVÊNIOS DOS ESTADOS DESTINADAS A PROGRAM | 370.000,00 | 370.000,00 | 0,00 | 0,00 |
| 2422.54.0.0.00.00 TRANSFERÊNCIAS DE CONVÊNIOS DOS ESTADOS DESTINADAS A PROGRAM | 2.000.000,00 | 1.000.000,00 | 500.000,00 | 500.000,00 |
| 2422.54.0.1.00.00 TRANSFERÊNCIAS DE CONVÊNIOS DOS ESTADOS DESTINADAS A PROGRAM | 2.000.000,00 | 1.000.000,00 | 500.000,00 | 500.000,00 |
| 2422.99.0.0.00.00 OUTRAS TRANSFERÊNCIAS DE CONVÊNIOS DOS ESTADOS E DF E DE SUA | 4.060.000,00 | 1.735.749,00 | 650.000,00 | 650.000,00 |
| 2422.99.0.1.00.00 OUTRAS TRANSFERÊNCIAS DE CONVÊNIOS DOS ESTADOS E DF E DE SUA | 4.060.000,00 | 1.735.749,00 | 650.000,00 | 650.000,00 |
| 2429.00.0.0.00.00 OUTRAS TRANSFERÊNCIAS DE RECURSOS DOS ESTADOS | 0,00 | 0,00 | 0,00 | 0,00 |
| 2429.99.0.0.00.00 OUTRAS TRANSFERÊNCIAS DE RECURSOS DOS ESTADOS | 0,00 | 0,00 | 0,00 | 0,00 |
| 2429.99.0.1.00.00 OUTRAS TRANSFERÊNCIAS DE RECURSOS DOS ESTADOS - PRINCIPAL | 0,00 | 0,00 | 0,00 | 0,00 |
| 7000.00.0.0.00.00 RECEITAS CORRENTES - INTRA OFSS | 0,00 | 925.000,00 | 0,00 | 0,00 |
| 7600.00.0.0.00.00 RECEITA DE SERVIÇOS - INTRA OFSS | 0,00 | 925.000,00 | 0,00 | 0,00 |
| 7610.00.0.0.00.00 SERVIÇOS ADMINISTRATIVOS E COMERCIAIS GERAIS - INTRA OFSS | 0,00 | 925.000,00 | 0,00 | 0,00 |
| 7611.00.0.0.00.00 SERVIÇOS ADMINISTRATIVOS E COMERCIAIS GERAIS - INTRA OFSS | 0,00 | 925.000,00 | 0,00 | 0,00 |
| 7611.01.0.0.00.00 SERVIÇOS ADMINISTRATIVOS E COMERCIAIS GERAIS PRESTADOS POR E | 0,00 | 925.000,00 | 0,00 | 0,00 |
| 7611.01.0.1.00.00 SERVIÇOS ADMINISTRATIVOS E COMERCIAIS GERAIS PRESTADOS POR E | 0,00 | 925.000,00 | 0,00 | 0,00 |
| 7923.00.0.0.00.00 RESSARCIMENTOS - INTRA OFSS | 1.692.000,00 | 1.795.212,00 | 1.850.000,00 | 1.948.000,00 |
| 7923.99.0.0.00.00 OUTROS RESSARCIMENTOS - INTRA OFSS | 1.692.000,00 | 1.795.212,00 | 1.850.000,00 | 1.948.000,00 |



AA1D-F55-E160-AFCD



Prefeitura Municipal de Pedreira

46.410.775/0001-36

ANEXO I - PLANEJAMENTO ORÇAMENTÁRIO - PPA

FONTES DE FINANCIAMENTO DOS PROGRAMAS GOVERNAMENTAIS(CONSOLIDADO)

PPA Ciclo: 2026 à 2029

| RECEITA | 2026 | 2027 | 2028 | 2029 |
|---------|------|------|------|------|
|---------|------|------|------|------|

Metodologia de Cálculo das Projeções de Receita para o PPA Objetivo.

Esta nota tem como finalidade esclarecer, de forma simples e objetiva, a metodologia aplicada para estimar as receitas públicas no período de 2026 a 2029, conforme apresentado no sistema.

Etapas do Cálculo

- Identificação da Receita: Cada receita é classificada conforme sua natureza e código específico, seguindo a estrutura padrão de classificação orçamentária.
- Coleta de Dados Históricos: São considerados os valores arrecadados nos anos anteriores. Caso algum ano não possua dados disponíveis ou apresente valores irrelevantes, ele é desconsiderado na análise.
- Cálculo da Variação Percentual: Calcula-se a variação percentual entre os anos com dados disponíveis. Por exemplo, se os anos de 2022, 2023 e 2024 possuem dados, calcula-se a variação de 2022 para 2023 e de 2023 para 2024.
- Determinação da Média de Crescimento: A média das variações percentuais calculadas é utilizada como base para projeção.
- Aplicação da Média ao Valor Orçado de 2025: A média de crescimento é aplicada sobre o valor orçado para 2025, resultando no valor ajustado de 2025, que servirá como base para as projeções dos anos subsequentes
- Projeções para os Anos Subsequentes: A partir do valor ajustado de 2025, aplica-se a mesma taxa de crescimento para estimar os valores de 2026, 2027, 2028 e 2029, de forma cumulativa.

Exemplo Ilustrativo

Suponha que a média de crescimento calculada seja de 10% e o valor orçado para 2025 seja R\$ 1.000.000,00:

- 2025 (Ajustado): $R\$ 1.000.000,00 \times 1,10 = R\$ 1.100.000,00$

- 2026: $R\$ 1.100.000,00 \times 1,10 = R\$ 1.210.000,00$

- 2027: $R\$ 1.210.000,00 \times 1,10 = R\$ 1.331.000,00$

- 2028: $R\$ 1.331.000,00 \times 1,10 = R\$ 1.464.100,00$

- 2029: $R\$ 1.464.100,00 \times 1,10 = R\$ 1.610.510,00$

Observações Importantes:

- A metodologia busca refletir tendências históricas de arrecadação, ajustadas conforme a realidade de cada município.
- Fatores externos, como mudanças legislativas, econômicas ou sociais, podem impactar as projeções e devem ser considerados pelos gestores.
- É recomendável que as projeções sejam revisadas periodicamente, incorporando novos dados e informações relevantes.





Prefeitura Municipal de Pedreira

46 410.775/0001-36

ANEXO II - PLANEJAMENTO ORÇAMENTÁRIO – PPA

PPA Ciclo: 2026 á 2029

DESCRIÇÃO DOS PROGRAMAS GOVERNAMENTAIS/METAS/CUSTOS

| PROGRAMA: 0001 CÂMARA MUNICIPAL | | | | | | |
|--|---------------|--|---------------|---------------|----------------|--|
| Objetivo: Representar a população de Pedreira oferecendo um espaço democrático e participativo, fiscalizando os atos da administração pública e legislando para construir uma cidade mais justa a todos os munícipes. Em atendimento à ODS 16. | | | | | | |
| Justificativa: Justifica-se este objetivo pela necessidade fundamental de fortalecer a representação democrática e a participação cidadã em Pedreira. A Câmara Municipal, como espaço primordial do povo, deve atuar diligentemente na fiscalização dos atos da administração pública. Além disso, é essencial legislar com foco na construção de uma cidade mais justa e equânime para todos os munícipes, garantindo que as políticas públicas atendam às reais necessidades da comunidade e promovam o bem-estar coletivo. | | | | | | |
| Público Alvo: Legislativo | | | | | | |
| Estratégia: | | | | | | |
| Restrição: | | | | | | |
| Gestor: João Rafael Cavenaghi | | | | | | |
| CUSTOS ESTIMADOS PARA O PROGRAMA: | | | | | | |
| | 2026 | 2027 | 2028 | 2029 | TOTAL | |
| | 3.350.000,00 | 3.740.000,00 | 3.640.000,00 | 3.840.000,00 | 14.570.000,00 | |
| Indicador: Percentual | | | | | | |
| Sigla: % | | | | | | |
| Descr.Uni.Medida: CÂMARA MUNICIPAL | | | | | | |
| Índice Recente | Índice Futuro | Previsão da Evolução dos Indicadores por Exercício | | | | |
| | | 2026 | 2027 | 2028 | 2029 | |
| 100 | 100 | 100 | 100 | 100 | 100 | |
| PROGRAMA: 0002 ESTRUTURA ADMINISTRATIVA | | | | | | |
| Objetivo: Aperfeiçoar a Administração Pública. As ações do governo terão o cidadão como prioridade. A administração buscará cumprir todas as metas fiscais a fim de promover o equilíbrio orçamentário-financeiro. Incrementar a integração entre as Secretarias com o objetivo de atender integralmente ao cidadão. Em atendimento aos Objetivos de Desenvolvimento Sustentável n.ºs 9, 16 e 17. | | | | | | |
| Justificativa: Visa a necessidade de melhorar a gestão no atendimento ao público, na tomada de decisões, na otimização de recursos, sempre com maior eficiência e transparência. | | | | | | |
| Público Alvo: Público | | | | | | |
| Estratégia: | | | | | | |
| Restrição: | | | | | | |
| Gestor: José Luis Nieri | | | | | | |
| CUSTOS ESTIMADOS PARA O PROGRAMA: | | | | | | |
| | 2026 | 2027 | 2028 | 2029 | TOTAL | |
| | 35.866.500,00 | 38.389.000,00 | 38.458.400,00 | 39.920.500,00 | 152.634.400,00 | |
| Indicador: Atendimentos às requisições do TCE - Controle Interno | | | | | | |
| Sigla: QTD | | | | | | |
| Descr.Uni.Medida: QUANTIDADE | | | | | | |
| Índice Recente | Índice Futuro | Previsão da Evolução dos Indicadores por Exercício | | | | |
| | | 2026 | 2027 | 2028 | 2029 | |
| 20 | 20 | 20 | 20 | 20 | 20 | |
| Indicador: Número de audiências realizadas (quadrimestres, PPA, LDO e LOA) | | | | | | |
| Sigla: QTD | | | | | | |
| Descr.Uni.Medida: QUANTIDADE | | | | | | |
| Índice Recente | Índice Futuro | Previsão da Evolução dos Indicadores por Exercício | | | | |
| | | 2026 | 2027 | 2028 | 2029 | |
| 5 | 6 | 5 | 5 | 5 | 6 | |
| Indicador: Número de Decretos abertos - Jurídico | | | | | | |
| Sigla: QTD | | | | | | |
| Descr.Uni.Medida: QUANTIDADE | | | | | | |
| Índice Recente | Índice Futuro | Previsão da Evolução dos Indicadores por Exercício | | | | |
| | | 2026 | 2027 | 2028 | 2029 | |
| 200 | 200 | 200 | 200 | 200 | 200 | |

Assinado por 1 pessoa: FABIO VINICIUS POLIDORO
Para verificar a validade das assinaturas, acesse <https://pedreira.doc.com.br/verificacao/AA1D-F569-E160-AFCD> e informe o código AA1D-F569-E160-AFCD





Prefeitura Municipal de Pedreira

46 410 775/0001-36

ANEXO II - PLANEJAMENTO ORÇAMENTÁRIO - PPA

PPA Ciclo: 2026 á 2029

DESCRIÇÃO DOS PROGRAMAS GOVERNAMENTAIS/METAS/CUSTOS

| Indicador: Processos auditados - Controle Interno | | | | | | |
|---|---------------|--|------|------|------|--|
| Sigla: QTD | | | | | | |
| Descr.Uni.Medida: QUANTIDADE | | | | | | |
| Índice Recente | Índice Futuro | Previsão da Evolução dos Indicadores por Exercício | | | | |
| | | 2026 | 2027 | 2028 | 2029 | |
| 200 | 200 | 200 | 200 | 200 | 200 | |
| Indicador: Projetos de Leis - Jurídico | | | | | | |
| Sigla: QTD | | | | | | |
| Descr.Uni.Medida: QUANTIDADE | | | | | | |
| Índice Recente | Índice Futuro | Previsão da Evolução dos Indicadores por Exercício | | | | |
| | | 2026 | 2027 | 2028 | 2029 | |
| 90 | 90 | 90 | 90 | 90 | 90 | |
| Indicador: Relatórios emitidos pelo Controle Interno | | | | | | |
| Sigla: QTD | | | | | | |
| Descr.Uni.Medida: QUANTIDADE | | | | | | |
| Índice Recente | Índice Futuro | Previsão da Evolução dos Indicadores por Exercício | | | | |
| | | 2026 | 2027 | 2028 | 2029 | |
| 2 | 2 | 2 | 2 | 2 | 2 | |
| Indicador: Índice de atendimentos às manifestações - Ouvidoria/Zeladoria | | | | | | |
| Sigla: % | | | | | | |
| Descr.Uni.Medida: PERCENTUAL | | | | | | |
| Índice Recente | Índice Futuro | Previsão da Evolução dos Indicadores por Exercício | | | | |
| | | 2026 | 2027 | 2028 | 2029 | |
| 98 | 98 | 98 | 98 | 98 | 98 | |
| Indicador: Análise e aprovação de projetos - terceiros | | | | | | |
| Sigla: QTD | | | | | | |
| Descr.Uni.Medida: QUANTIDADE | | | | | | |
| Índice Recente | Índice Futuro | Previsão da Evolução dos Indicadores por Exercício | | | | |
| | | 2026 | 2027 | 2028 | 2029 | |
| 150 | 150 | 150 | 150 | 150 | 150 | |
| Indicador: Desenvolvimento de Projetos | | | | | | |
| Sigla: QTD | | | | | | |
| Descr.Uni.Medida: QUANTIDADE | | | | | | |
| Índice Recente | Índice Futuro | Previsão da Evolução dos Indicadores por Exercício | | | | |
| | | 2026 | 2027 | 2028 | 2029 | |
| 100 | 100 | 100 | 100 | 100 | 100 | |
| Indicador: Fiscalização da execução de obras | | | | | | |
| Sigla: QTD | | | | | | |
| Descr.Uni.Medida: QUANTIDADE | | | | | | |
| Índice Recente | Índice Futuro | Previsão da Evolução dos Indicadores por Exercício | | | | |
| | | 2026 | 2027 | 2028 | 2029 | |
| 100 | 100 | 100 | 100 | 100 | 100 | |
| Indicador: Atendimentos no PAT: seguro desemprego e vagas de trabalho | | | | | | |
| Sigla: QTD | | | | | | |
| Descr.Uni.Medida: QUANTIDADE | | | | | | |
| Índice Recente | Índice Futuro | Previsão da Evolução dos Indicadores por Exercício | | | | |
| | | 2026 | 2027 | 2028 | 2029 | |
| 7200 | 7350 | 7200 | 7250 | 7300 | 7350 | |
| Indicador: Atendimentos na Junta Militar | | | | | | |
| Sigla: QTD | | | | | | |
| Descr.Uni.Medida: QUANTIDADE | | | | | | |
| Índice Recente | Índice Futuro | Previsão da Evolução dos Indicadores por Exercício | | | | |
| | | 2026 | 2027 | 2028 | 2029 | |
| 510 | 540 | 510 | 520 | 530 | 540 | |

Assinado por 1 pessoa: FABIO VINICIUS POLIDORO
Para verificar a validade das assinaturas, acesse <https://pedreira.1doc.cpm.br/verificacao/AA1D-F469-E160-AFCD> e informe o código AA1D-F569-E160-AFCD





Prefeitura Municipal de Pedreira

46 410 775/0001-36

ANEXO II - PLANEJAMENTO ORÇAMENTÁRIO - PPA

PPA Ciclo: 2026 à 2029

DESCRIÇÃO DOS PROGRAMAS GOVERNAMENTAIS/METAS/CUSTOS

| Indicador: Tempo médio da conclusão de licitações | | | | | | |
|--|---------------|--|------|------|------|--|
| Sigla: DIAS | | | | | | |
| Descr.Uni.Medida: DIAS | | | | | | |
| Índice Recente | Índice Futuro | Previsão da Evolução dos Indicadores por Exercício | | | | |
| | | 2026 | 2027 | 2028 | 2029 | |
| 120 | 120 | 120 | 120 | 120 | 120 | |
| Indicador: Prazo médio de pagamento aos fornecedores - Recurso Tesouro | | | | | | |
| Sigla: DIAS | | | | | | |
| Descr.Uni.Medida: DIAS | | | | | | |
| Índice Recente | Índice Futuro | Previsão da Evolução dos Indicadores por Exercício | | | | |
| | | 2026 | 2027 | 2028 | 2029 | |
| 30 | 30 | 30 | 30 | 30 | 30 | |
| Indicador: Tempo médio de resposta no suporte de TI | | | | | | |
| Sigla: DIAS | | | | | | |
| Descr.Uni.Medida: DIAS | | | | | | |
| Índice Recente | Índice Futuro | Previsão da Evolução dos Indicadores por Exercício | | | | |
| | | 2026 | 2027 | 2028 | 2029 | |
| 1 | 1 | 1 | 1 | 1 | 1 | |
| Indicador: Tempo médio de resposta às solicitações de vereadores | | | | | | |
| Sigla: DIAS | | | | | | |
| Descr.Uni.Medida: DIAS | | | | | | |
| Índice Recente | Índice Futuro | Previsão da Evolução dos Indicadores por Exercício | | | | |
| | | 2026 | 2027 | 2028 | 2029 | |
| 15 | 15 | 15 | 15 | 15 | 15 | |
| Indicador: Números de empresas com cadastro ativo | | | | | | |
| Sigla: QTD | | | | | | |
| Descr.Uni.Medida: QUANTIDADE | | | | | | |
| Índice Recente | Índice Futuro | Previsão da Evolução dos Indicadores por Exercício | | | | |
| | | 2026 | 2027 | 2028 | 2029 | |
| 8130 | 8880 | 8130 | 8370 | 8620 | 8880 | |
| Indicador: Índice de trabalhadores efetivamente colocados no mercado de trabalho ao total de vagas ofertadas pe | | | | | | |
| Sigla: % | | | | | | |
| Descr.Uni.Medida: PERCENTUAL | | | | | | |
| Índice Recente | Índice Futuro | Previsão da Evolução dos Indicadores por Exercício | | | | |
| | | 2026 | 2027 | 2028 | 2029 | |
| 50 | 50 | 50 | 50 | 50 | 50 | |
| Indicador: Quantidade de vagas ofertadas pelo PAT | | | | | | |
| Sigla: QTD | | | | | | |
| Descr.Uni.Medida: QUANTIDADE | | | | | | |
| Índice Recente | Índice Futuro | Previsão da Evolução dos Indicadores por Exercício | | | | |
| | | 2026 | 2027 | 2028 | 2029 | |
| 480 | 480 | 480 | 480 | 480 | 480 | |
| Indicador: Números de alvarás emitidos ou renovados | | | | | | |
| Sigla: QTD | | | | | | |
| Descr.Uni.Medida: QUANTIDADE | | | | | | |
| Índice Recente | Índice Futuro | Previsão da Evolução dos Indicadores por Exercício | | | | |
| | | 2026 | 2027 | 2028 | 2029 | |
| 1420 | 1890 | 1420 | 1560 | 1720 | 1890 | |
| Indicador: Canal de Atendimento - Ouvidoria/Zeladoria | | | | | | |
| Sigla: QTD | | | | | | |
| Descr.Uni.Medida: QUANTIDADE | | | | | | |
| Índice Recente | Índice Futuro | Previsão da Evolução dos Indicadores por Exercício | | | | |
| | | 2026 | 2027 | 2028 | 2029 | |
| 5 | 5 | 5 | 5 | 5 | 5 | |
| PROGRAMA: 0003 DIVIDA PÚBLICA | | | | | | |

Assinado por 1 pessoa: FABIO VINICIUS POLIDORO
Para verificar a validade das assinaturas, acesse <https://pedreira.1doc.com.br/verificacao/AA1D-F569-E160-AFCD> e informe o código AA1D-F569-E160-AFCD





Prefeitura Municipal de Pedreira

46.410.775/0001-36

ANEXO II - PLANEJAMENTO ORÇAMENTÁRIO - PPA

PPA Ciclo: 2026 à 2029

DESCRIÇÃO DOS PROGRAMAS GOVERNAMENTAIS/METAS/CUSTOS

Objetivo: Atender integralmente as despesas com dívidas. Em atendimento à ODS 16 e 17.

Justificativa: Visa financiar investimentos através de empréstimos e cobrir déficits orçamentários, gerenciada de forma eficiente e minimizando os impactos negativos.

Público Alvo: Dívida Pública

Estratégia:

Restrição:

Gestor: José Homero Silingardi

| | | | | | |
|--|---------------|---------------|---------------|---------------|---------------|
| CUSTOS ESTIMADOS PARA O PROGRAMA: | 2026 | 2027 | 2028 | 2029 | TOTAL |
| | 10.180.000,00 | 10.800.000,00 | 11.420.000,00 | 11.870.000,00 | 44.270.000,00 |

| Indicador: Obrigação de Pagamento | | | | | | |
|--|---------------|--|------|------|------|--|
| Sigla: % | | | | | | |
| Descr.Uni.Medida: PERCENTUAL | | | | | | |
| Índice Recente | Índice Futuro | Previsão da Evolução dos Indicadores por Exercício | | | | |
| | | 2026 | 2027 | 2028 | 2029 | |
| 100 | 100 | 100 | 100 | 100 | 100 | |

PROGRAMA: 0004 MEIO AMBIENTE/AGRICULTURA/ABASTECIMENTO

Objetivo: A administração concentrará todos os esforços necessários para evitar problemas para o meio ambiente e melhorar a qualidade de vida de toda a população, trabalhando no desenvolvimento sustentável, incentivando a agricultura familiar, melhorando o sistema de saúde da área rural e executando programas de educação ambiental. Caberá ainda a administração, o planejamento e execução de toda a arborização urbana (com equipes qualificadas para a execução de plantio, poda e supressão nos logradouros públicos), incentivar e implementar o programa de recuperação de nascentes e corpos hídricos, garantindo produção de água limpa e qualidade ambiental. Em atendimento aos Objetivos de Desenvolvimento Sustentável n.ºs 6, 11, 12, 13, 14, 16 e 17.

Justificativa: Estabelecer uma relação de cumplicidade do homem para com o meio ambiente desenvolvendo ações de conscientizações da redução de recursos naturais, proteção das áreas verdes e práticas sustentáveis visando a presente e as futuras gerações.

Público Alvo: População

Estratégia:

Restrição:

Gestor: Ricardo Sérgio Sartori

| | | | | | |
|--|--------------|--------------|--------------|--------------|---------------|
| CUSTOS ESTIMADOS PARA O PROGRAMA: | 2026 | 2027 | 2028 | 2029 | TOTAL |
| | 5.171.200,00 | 6.705.356,15 | 5.445.500,00 | 5.658.900,00 | 22.980.956,15 |

| Indicador: Plantio em calçadas e logradouros públicos | | | | | | |
|--|---------------|--|------|------|------|--|
| Sigla: % | | | | | | |
| Descr.Uni.Medida: PERCENTUAL | | | | | | |
| Índice Recente | Índice Futuro | Previsão da Evolução dos Indicadores por Exercício | | | | |
| | | 2026 | 2027 | 2028 | 2029 | |
| 80 | 80 | 80 | 80 | 80 | 80 | |

| Indicador: Índice de cobertura de copa de árvore no município | | | | | | |
|--|---------------|--|------|------|------|--|
| Sigla: % | | | | | | |
| Descr.Uni.Medida: PERCENTUAL | | | | | | |
| Índice Recente | Índice Futuro | Previsão da Evolução dos Indicadores por Exercício | | | | |
| | | 2026 | 2027 | 2028 | 2029 | |
| 20 | 35 | 20 | 25 | 30 | 35 | |

| Indicador: Quantidade de supressões em calçadas e logradouros públicos | | | | | | |
|---|---------------|--|------|------|------|--|
| Sigla: QTD | | | | | | |
| Descr.Uni.Medida: QUANTIDADE | | | | | | |
| Índice Recente | Índice Futuro | Previsão da Evolução dos Indicadores por Exercício | | | | |
| | | 2026 | 2027 | 2028 | 2029 | |
| 50 | 50 | 50 | 50 | 50 | 50 | |

| Indicador: Compensação ambiental por supressão de árvores | | | | | | |
|--|---------------|--|------|------|------|--|
| Sigla: QTD | | | | | | |
| Descr.Uni.Medida: QUANTIDADE | | | | | | |
| Índice Recente | Índice Futuro | Previsão da Evolução dos Indicadores por Exercício | | | | |
| | | 2026 | 2027 | 2028 | 2029 | |
| 500 | 500 | 500 | 500 | 500 | 500 | |

Assinado por 1 pessoa: FABIO VINICIUS POLIDORO
Para verificar a validade das assinaturas, acesse https://pedreira.1doc.com.br/verificacao/AA1D-F569-E160-AFCDD-F569-E160-AFCDD e informe o código AA1D-F569-E160-AFCDD





Prefeitura Municipal de Pedreira

46 410 775/0001-36

ANEXO II - PLANEJAMENTO ORÇAMENTÁRIO - PPA

PPA Ciclo: 2026 à 2029

DESCRIÇÃO DOS PROGRAMAS GOVERNAMENTAIS/METAS/CUSTOS

| Indicador: Alimentos para animais | | | | | |
|--|---------------|--|------|------|------|
| Sigla: KG | | | | | |
| Descr.Uni.Medida: QUILOGRAMA | | | | | |
| Índice Recente | Índice Futuro | Previsão da Evolução dos Indicadores por Exercício | | | |
| | | 2026 | 2027 | 2028 | 2029 |
| 7800 | 7800 | 7800 | 7800 | 7800 | 7800 |
| Indicador: Abrangência do Programa Educação Ambiental - Meio Ambiente | | | | | |
| Sigla: % | | | | | |
| Descr.Uni.Medida: PERCENTUAL | | | | | |
| Índice Recente | Índice Futuro | Previsão da Evolução dos Indicadores por Exercício | | | |
| | | 2026 | 2027 | 2028 | 2029 |
| 50 | 50 | 50 | 50 | 50 | 50 |
| Indicador: Animais silvestres atendidos | | | | | |
| Sigla: % | | | | | |
| Descr.Uni.Medida: PERCENTUAL | | | | | |
| Índice Recente | Índice Futuro | Previsão da Evolução dos Indicadores por Exercício | | | |
| | | 2026 | 2027 | 2028 | 2029 |
| 80 | 80 | 80 | 80 | 80 | 80 |
| Indicador: Produtores beneficiados com serviços de mecanização agrícola | | | | | |
| Sigla: QTD | | | | | |
| Descr.Uni.Medida: QUANTIDADE | | | | | |
| Índice Recente | Índice Futuro | Previsão da Evolução dos Indicadores por Exercício | | | |
| | | 2026 | 2027 | 2028 | 2029 |
| 5 | 5 | 5 | 5 | 5 | 5 |
| Indicador: Espaço para apoio à comercialização dos Produtores Regionais no Programa Segurança Alimentar | | | | | |
| Sigla: QTD | | | | | |
| Descr.Uni.Medida: QUANTIDADE | | | | | |
| Índice Recente | Índice Futuro | Previsão da Evolução dos Indicadores por Exercício | | | |
| | | 2026 | 2027 | 2028 | 2029 |
| 2 | 2 | 2 | 2 | 2 | 2 |
| Indicador: Reunião do COMDEMA | | | | | |
| Sigla: QTD | | | | | |
| Descr.Uni.Medida: QUANTIDADE | | | | | |
| Índice Recente | Índice Futuro | Previsão da Evolução dos Indicadores por Exercício | | | |
| | | 2026 | 2027 | 2028 | 2029 |
| 12 | 12 | 12 | 12 | 12 | 12 |
| Indicador: Visitas Técnicas em Propriedades Rurais | | | | | |
| Sigla: QTD | | | | | |
| Descr.Uni.Medida: QUANTIDADE | | | | | |
| Índice Recente | Índice Futuro | Previsão da Evolução dos Indicadores por Exercício | | | |
| | | 2026 | 2027 | 2028 | 2029 |
| 30 | 30 | 30 | 20 | 30 | 30 |
| Indicador: Número de estabelecimentos com SIM (Serviço de Inspeção Municipal) no acompanhamento e aprovação san | | | | | |
| Sigla: QTD | | | | | |
| Descr.Uni.Medida: QUANTIDADE | | | | | |
| Índice Recente | Índice Futuro | Previsão da Evolução dos Indicadores por Exercício | | | |
| | | 2026 | 2027 | 2028 | 2029 |
| 18 | 19 | 18 | 19 | 19 | 19 |
| Indicador: Quantidade de árvores podadas em espaços públicos | | | | | |
| Sigla: QTD | | | | | |
| Descr.Uni.Medida: QUANTIDADE | | | | | |
| Índice Recente | Índice Futuro | Previsão da Evolução dos Indicadores por Exercício | | | |
| | | 2026 | 2027 | 2028 | 2029 |
| 3840 | 3840 | 3840 | 3840 | 3840 | 3840 |

PROGRAMA: 0005 CIÊNCIA, TECNOLOGIA E DESENVOLVIMENTO URBANO

Assinado por 1 pessoa: FÁBIO VINÍCIUS POLIDORO
Para verificar a validade das assinaturas, acesse <https://pedreira.1doc.com.br/verificacao/AA1D-F569-E160-AFCD> e informe o código AA1D-F569-E160-AFCD





Prefeitura Municipal de Pedreira

46.410.775/0001-36

ANEXO II - PLANEJAMENTO ORÇAMENTÁRIO - PPA

PPA Ciclo: 2026 á 2029

DESCRIÇÃO DOS PROGRAMAS GOVERNAMENTAIS/METAS/CUSTOS

Objetivo: Identificar as necessidades e interesses relacionados com a ciência, tecnologia e inovação e incentivar a geração e popularização do conhecimento. Estar comprometida com a implementação e avaliação de políticas públicas a partir de iniciativas governamentais ou em cooperação com agentes privados e atuar promovendo planos de apoio ao setor produtivo por meio de tecnologias inovadoras, com foco nas micro, pequenas e médias empresas e no empreendedorismo social para a geração de emprego e renda. Em atendimento aos Objetivos de Desenvolvimento Sustentável n.ºs 8, 9, 10, 11, 12 e 15.

Justificativa: Incentivar a inovação e o desenvolvimento científico e tecnológico, impulsionando o empreendedorismo, a criação de novas empresas e consequentemente a geração de empregos.

Público Alvo: POPULAÇÃO

Estratégia:

Restrição:

Gestor: Elder Geraldo Alves

| | | | | | |
|--|--------------|--------------|--------------|--------------|--------------|
| CUSTOS ESTIMADOS PARA O PROGRAMA: | 2026 | 2027 | 2028 | 2029 | TOTAL |
| | 1.664.200,00 | 1.679.000,00 | 1.538.400,00 | 1.601.200,00 | 6.482.800,00 |

| Indicador: Números de atendimentos no Banco do Povo (Orientações e Documentações) | | | | | | |
|---|---------------|--|------|------|------|--|
| Sigla: QTD | | | | | | |
| Descr.Uni.Medida: QUANTIDADE | | | | | | |
| Índice Recente | Índice Futuro | Previsão da Evolução dos Indicadores por Exercício | | | | |
| | | 2026 | 2027 | 2028 | 2029 | |
| 500 | 650 | 500 | 600 | 620 | 650 | |
| Indicador: Números de atendimentos - PROCON | | | | | | |
| Sigla: QTD | | | | | | |
| Descr.Uni.Medida: QUANTIDADE | | | | | | |
| Índice Recente | Índice Futuro | Previsão da Evolução dos Indicadores por Exercício | | | | |
| | | 2026 | 2027 | 2028 | 2029 | |
| 2550 | 2610 | 2550 | 2600 | 2610 | 2565 | |
| Indicador: Números de feiras de negócios e exposições | | | | | | |
| Sigla: Empresas Participantes | | | | | | |
| Descr.Uni.Medida: Empresas Participantes | | | | | | |
| Índice Recente | Índice Futuro | Previsão da Evolução dos Indicadores por Exercício | | | | |
| | | 2026 | 2027 | 2028 | 2029 | |
| 40 | 40 | 40 | 40 | 40 | 40 | |
| Indicador: Números de Cursos de Capacitações | | | | | | |
| Sigla: Curso | | | | | | |
| Descr.Uni.Medida: Curso | | | | | | |
| Índice Recente | Índice Futuro | Previsão da Evolução dos Indicadores por Exercício | | | | |
| | | 2026 | 2027 | 2028 | 2029 | |
| 20 | 20 | 20 | 20 | 20 | 20 | |
| Indicador: Números de rodadas de créditos para empreendedores | | | | | | |
| Sigla: QTD | | | | | | |
| Descr.Uni.Medida: QUANTIDADE | | | | | | |
| Índice Recente | Índice Futuro | Previsão da Evolução dos Indicadores por Exercício | | | | |
| | | 2026 | 2027 | 2028 | 2029 | |
| 2 | 2 | 2 | 2 | 2 | 2 | |
| Indicador: Semana do empreendedor | | | | | | |
| Sigla: QTD | | | | | | |
| Descr.Uni.Medida: QUANTIDADE | | | | | | |
| Índice Recente | Índice Futuro | Previsão da Evolução dos Indicadores por Exercício | | | | |
| | | 2026 | 2027 | 2028 | 2029 | |
| 1 | 1 | 1 | 1 | 1 | 1 | |

Assinado por 1 pessoa: FABIO VINICIUS PCLIDORO
Para verificar a validade das assinaturas, acesse <https://pedreira1dpc.com.br/verificacao/AA1D-F569-E160-A-FCD> e informe o código AA1D-F569-E160-A-FCD





DESCRIÇÃO DOS PROGRAMAS GOVERNAMENTAIS/METAS/CUSTOS

| Indicador: Taxa de Satisfação com os Serviços - Poupa Tempo | | | | | | | | | | | | | | | | | |
|---|---------------|--|---------------|---------------|---------------|--|------|------|------|------|-------|--|---------------|---------------|---------------|---------------|---------------|
| Sigla: % | | | | | | | | | | | | | | | | | |
| Descr.Uni.Medida: PERCENTUAL | | | | | | | | | | | | | | | | | |
| Índice Recente | Índice Futuro | Previsão da Evolução dos Indicadores por Exercício | | | | | | | | | | | | | | | |
| | | 2026 | 2027 | 2028 | 2029 | | | | | | | | | | | | |
| 98 | 98 | 98 | 98 | 98 | 98 | | | | | | | | | | | | |
| Indicador: Tempo Médio de Atendimento - Poupa Tempo | | | | | | | | | | | | | | | | | |
| Sigla: Minutos | | | | | | | | | | | | | | | | | |
| Descr.Uni.Medida: Minutos | | | | | | | | | | | | | | | | | |
| Índice Recente | Índice Futuro | Previsão da Evolução dos Indicadores por Exercício | | | | | | | | | | | | | | | |
| | | 2026 | 2027 | 2028 | 2029 | | | | | | | | | | | | |
| 10 | 10 | 10 | 10 | 10 | 10 | | | | | | | | | | | | |
| Indicador: Números de atendimentos na Receita Federal no município | | | | | | | | | | | | | | | | | |
| Sigla: QTD | | | | | | | | | | | | | | | | | |
| Descr.Uni.Medida: QUANTIDADE | | | | | | | | | | | | | | | | | |
| Índice Recente | Índice Futuro | Previsão da Evolução dos Indicadores por Exercício | | | | | | | | | | | | | | | |
| | | 2026 | 2027 | 2028 | 2029 | | | | | | | | | | | | |
| 1200 | 1400 | 1200 | 1300 | 1350 | 1400 | | | | | | | | | | | | |
| PROGRAMA: 0006 MANUTENÇÃO ESTRUTURA SERVIÇOS URBANOS | | | | | | | | | | | | | | | | | |
| <p>Objetivo: Pronto atendimento nos serviços à população no que tange a limpeza pública dos resíduos sólidos domésticos, praças, parques, jardins, prédios públicos e arruamentos. Bem como iluminação pública de qualidade acessível. Em atendimento aos Objetivos de Desenvolvimento Sustentável n.ºs 4, 6, 8, 11, 12, 13, 14, 16 e 17.</p> <p>Justificativa: Serviços essenciais para atender as necessidades básicas contribuindo para o bem estar da população, valorizando o ambiente urbano.</p> <p>Público Alvo: POPULAÇÃO</p> <p>Estratégia:</p> <p>Restrição:</p> <p>Gestor: Paschoal Aparecido Loner</p> | | | | | | | | | | | | | | | | | |
| <p>CUSTOS ESTIMADOS PARA O PROGRAMA:</p> <table border="1"> <tr> <td></td> <td>2026</td> <td>2027</td> <td>2028</td> <td>2029</td> <td>TOTAL</td> </tr> <tr> <td></td> <td>22 506 500,00</td> <td>25 830 364,50</td> <td>24 010 100,00</td> <td>25 114 400,00</td> <td>97.461.364,50</td> </tr> </table> | | | | | | | 2026 | 2027 | 2028 | 2029 | TOTAL | | 22 506 500,00 | 25 830 364,50 | 24 010 100,00 | 25 114 400,00 | 97.461.364,50 |
| | 2026 | 2027 | 2028 | 2029 | TOTAL | | | | | | | | | | | | |
| | 22 506 500,00 | 25 830 364,50 | 24 010 100,00 | 25 114 400,00 | 97.461.364,50 | | | | | | | | | | | | |
| Indicador: Número de bairros atendidos com coleta de resíduos sólidos | | | | | | | | | | | | | | | | | |
| Sigla: QTD | | | | | | | | | | | | | | | | | |
| Descr.Uni.Medida: QUANTIDADE | | | | | | | | | | | | | | | | | |
| Índice Recente | Índice Futuro | Previsão da Evolução dos Indicadores por Exercício | | | | | | | | | | | | | | | |
| | | 2026 | 2027 | 2028 | 2029 | | | | | | | | | | | | |
| 65 | 65 | 65 | 65 | 65 | 65 | | | | | | | | | | | | |
| Indicador: Quantidade de entulhos triturados e destinados adequadamente | | | | | | | | | | | | | | | | | |
| Sigla: m³ | | | | | | | | | | | | | | | | | |
| Descr.Uni.Medida: Metros Cúbicos | | | | | | | | | | | | | | | | | |
| Índice Recente | Índice Futuro | Previsão da Evolução dos Indicadores por Exercício | | | | | | | | | | | | | | | |
| | | 2026 | 2027 | 2028 | 2029 | | | | | | | | | | | | |
| 3000 | 3000 | 3000 | 3000 | 3000 | 3000 | | | | | | | | | | | | |
| Indicador: Índice de atendimentos às demandas de Serviços Públicos Municipais | | | | | | | | | | | | | | | | | |
| Sigla: % | | | | | | | | | | | | | | | | | |
| Descr.Uni.Medida: PERCENTUAL | | | | | | | | | | | | | | | | | |
| Índice Recente | Índice Futuro | Previsão da Evolução dos Indicadores por Exercício | | | | | | | | | | | | | | | |
| | | 2026 | 2027 | 2028 | 2029 | | | | | | | | | | | | |
| 80 | 95 | 80 | 85 | 90 | 95 | | | | | | | | | | | | |
| Indicador: Índice de atendimentos das solicitações da Iluminação Pública | | | | | | | | | | | | | | | | | |
| Sigla: % | | | | | | | | | | | | | | | | | |
| Descr.Uni.Medida: PERCENTUAL | | | | | | | | | | | | | | | | | |
| Índice Recente | Índice Futuro | Previsão da Evolução dos Indicadores por Exercício | | | | | | | | | | | | | | | |
| | | 2026 | 2027 | 2028 | 2029 | | | | | | | | | | | | |
| 98 | 98 | 98 | 98 | 98 | 98 | | | | | | | | | | | | |

Assinado por 1 pessoa: FABIO VINICIUS POLIDORO
Para verificar a validade das assinaturas, acesse <https://pedreira.1doc.com.br/verificacao/AA1D-F569-E160-AFCD> e informe o código AA1D-F569-E160-AFCD





Prefeitura Municipal de Pedreira

46.410.775/0001-36

ANEXO II - PLANEJAMENTO ORÇAMENTÁRIO - PPA

PPA Ciclo: 2026 à 2029

DESCRIÇÃO DOS PROGRAMAS GOVERNAMENTAIS/METAS/CUSTOS

| Indicador: Índice de manutenção preventiva das Praças, Parques e Jardins | | | | | | |
|---|---------------|--|------|------|------|--|
| Sigla: % | | | | | | |
| Descr.Uni.Medida: PERCENTUAL | | | | | | |
| Índice Recente | Índice Futuro | Previsão da Evolução dos Indicadores por Exercício | | | | |
| | | 2026 | 2027 | 2028 | 2029 | |
| 80 | 95 | 80 | 85 | 90 | 95 | |
| Indicador: Taxa de sepultamentos realizados | | | | | | |
| Sigla: % | | | | | | |
| Descr.Uni.Medida: PERCENTUAL | | | | | | |
| Índice Recente | Índice Futuro | Previsão da Evolução dos Indicadores por Exercício | | | | |
| | | 2026 | 2027 | 2028 | 2029 | |
| 100 | 100 | 100 | 100 | 100 | 100 | |
| Indicador: Bairros atendidos com coleta seletiva | | | | | | |
| Sigla: Bairros | | | | | | |
| Descr.Uni.Medida: Bairros | | | | | | |
| Índice Recente | Índice Futuro | Previsão da Evolução dos Indicadores por Exercício | | | | |
| | | 2026 | 2027 | 2028 | 2029 | |
| 65 | 65 | 65 | 65 | 65 | 65 | |
| Indicador: Percentual de logradouros públicos varridos | | | | | | |
| Sigla: % | | | | | | |
| Descr.Uni.Medida: PERCENTUAL | | | | | | |
| Índice Recente | Índice Futuro | Previsão da Evolução dos Indicadores por Exercício | | | | |
| | | 2026 | 2027 | 2028 | 2029 | |
| 70 | 85 | 70 | 75 | 80 | 85 | |
| Indicador: Capacidade Produtiva da Oficina Mecânica Municipal | | | | | | |
| Sigla: % | | | | | | |
| Descr.Uni.Medida: PERCENTUAL | | | | | | |
| Índice Recente | Índice Futuro | Previsão da Evolução dos Indicadores por Exercício | | | | |
| | | 2026 | 2027 | 2028 | 2029 | |
| 50 | 65 | 50 | 55 | 60 | 65 | |
| Indicador: Abrangência das campanhas de conscientização ambiental resíduos sólidos | | | | | | |
| Sigla: % | | | | | | |
| Descr.Uni.Medida: PERCENTUAL | | | | | | |
| Índice Recente | Índice Futuro | Previsão da Evolução dos Indicadores por Exercício | | | | |
| | | 2026 | 2027 | 2028 | 2029 | |
| 100 | 100 | 100 | 100 | 100 | 100 | |
| Indicador: Volume de resíduos vegetais coletados | | | | | | |
| Sigla: m³ | | | | | | |
| Descr.Uni.Medida: Metros Cúbicos | | | | | | |
| Índice Recente | Índice Futuro | Previsão da Evolução dos Indicadores por Exercício | | | | |
| | | 2026 | 2027 | 2028 | 2029 | |
| 1920 | 1920 | 1920 | 1920 | 1920 | 1920 | |
| Indicador: Volume de resíduos coletados pela coleta seletiva | | | | | | |
| Sigla: TN | | | | | | |
| Descr.Uni.Medida: Tonelada | | | | | | |
| Índice Recente | Índice Futuro | Previsão da Evolução dos Indicadores por Exercício | | | | |
| | | 2026 | 2027 | 2028 | 2029 | |
| 360 | 360 | 360 | 360 | 360 | 360 | |

PROGRAMA: 0007 EDUCAÇÃO BÁSICA

Objetivo: Constituir um planejamento a médio e longo prazo, que abrange aperfeiçoar as políticas públicas com a participação de todos os envolvidos nas atividades educacionais: procurando sempre avançar e melhorar as ações educativas e valorizar os profissionais do magistério. Com a universalização da oferta de vagas, primar pela qualidade do ensino, inclusão e permanência de todos os educandos. Em atendimento ao Objetivo de Desenvolvimento Sustentável n.º 04.

Justificativa: Visa o desenvolvimento pedagógico das crianças e dos adolescentes formando cidadãos conscientes para alcançar o seu máximo potencial e assim contribuir para uma sociedade justa e igualitária.

Público Alvo: Alunos da rede básica de ensino do município

Assinado por 1 pessoa: FABIO VINICIUS POLIDORO
Para verificar a validade das assinaturas, acesse <https://pedreira.1doc.com.br/verificacao/AA1D-F469-E160-AFC0> e informe o código AA1D-F569-E160-AFC0





Prefeitura Municipal de Pedreira

46.410.775/0001-36

ANEXO II - PLANEJAMENTO ORÇAMENTÁRIO - PPA

PPA Ciclo: 2026 á 2029

DESCRIÇÃO DOS PROGRAMAS GOVERNAMENTAIS/METAS/CUSTOS

Estratégia:

Restrição:

Gestor: Mariângela Ap. de Oliveira Rodrigues

| | | | | | |
|-----------------------------------|---------------|---------------|---------------|---------------|----------------|
| CUSTOS ESTIMADOS PARA O PROGRAMA: | 2026 | 2027 | 2028 | 2029 | TOTAL |
| | 68.162.486,48 | 75.534.593,00 | 73.387.200,00 | 74.695.900,00 | 291.780.179,48 |

| Indicador: Números de atendimentos às demandas do ensino fundamental - ciclo I | | | | | | |
|---|---------------|--|------|------|------|--|
| Sigla: Alunos | | | | | | |
| Descr.Uni.Medida: Alunos | | | | | | |
| Índice Recente | Índice Futuro | Previsão da Evolução dos Indicadores por Exercício | | | | |
| | | 2026 | 2027 | 2028 | 2029 | |
| 2064 | 2343 | 2064 | 2301 | 2322 | 2343 | |
| Indicador: Números de atendimentos às demandas para creche | | | | | | |
| Sigla: QTD | | | | | | |
| Descr.Uni.Medida: QUANTIDADE | | | | | | |
| Índice Recente | Índice Futuro | Previsão da Evolução dos Indicadores por Exercício | | | | |
| | | 2026 | 2027 | 2028 | 2029 | |
| 956 | 1678 | 956 | 1580 | 1631 | 1678 | |
| Indicador: Percentual de atendimentos das demandas para educação infantil | | | | | | |
| Sigla: % | | | | | | |
| Descr.Uni.Medida: PERCENTUAL | | | | | | |
| Índice Recente | Índice Futuro | Previsão da Evolução dos Indicadores por Exercício | | | | |
| | | 2026 | 2027 | 2028 | 2029 | |
| 100 | 100 | 100 | 100 | 100 | 100 | |
| Indicador: Distorção de idade/série | | | | | | |
| Sigla: QTD | | | | | | |
| Descr.Uni.Medida: QUANTIDADE | | | | | | |
| Índice Recente | Índice Futuro | Previsão da Evolução dos Indicadores por Exercício | | | | |
| | | 2026 | 2027 | 2028 | 2029 | |
| 0 | 0 | 0 | 0 | 0 | 0 | |
| Indicador: Índice de aprovação | | | | | | |
| Sigla: % | | | | | | |
| Descr.Uni.Medida: PERCENTUAL | | | | | | |
| Índice Recente | Índice Futuro | Previsão da Evolução dos Indicadores por Exercício | | | | |
| | | 2026 | 2027 | 2028 | 2029 | |
| 100 | 100 | 100 | 100 | 100 | 100 | |
| Indicador: Índice de desenvolvimento da educação básica IDEB - anos iniciais | | | | | | |
| Sigla: NOTA | | | | | | |
| Descr.Uni.Medida: NOTA | | | | | | |
| Índice Recente | Índice Futuro | Previsão da Evolução dos Indicadores por Exercício | | | | |
| | | 2026 | 2027 | 2028 | 2029 | |
| 7,6 | 7,7 | 7,4 | 7,5 | 7,6 | 7,7 | |
| Indicador: Oferta de transporte seguro e gratuito aos alunos, cons. a leg. vigor | | | | | | |
| Sigla: % | | | | | | |
| Descr.Uni.Medida: PERCENTUAL | | | | | | |
| Índice Recente | Índice Futuro | Previsão da Evolução dos Indicadores por Exercício | | | | |
| | | 2026 | 2027 | 2028 | 2029 | |
| 100 | 100 | 100 | 100 | 100 | 100 | |
| Indicador: Oferta de passe escolar | | | | | | |
| Sigla: QTD | | | | | | |
| Descr.Uni.Medida: QUANTIDADE | | | | | | |
| Índice Recente | Índice Futuro | Previsão da Evolução dos Indicadores por Exercício | | | | |
| | | 2026 | 2027 | 2028 | 2029 | |
| 780 | 837 | 780 | 811 | 820 | 837 | |

Assinado por 1 pessoa: FABIO VINICIUS POLIDORO
Para verificar a validade das assinaturas, acesse https://pedreira.1doc.com.br/verificacao/AA1D-F569-E160-AFCD e informe o código AA1D-F569-E160-AFCD





Prefeitura Municipal de Pedreira

46 410 775/0001-36

ANEXO II - PLANEJAMENTO ORÇAMENTÁRIO - PPA

PPA Ciclo: 2026 à 2029

DESCRIÇÃO DOS PROGRAMAS GOVERNAMENTAIS/METAS/CUSTOS

| Indicador: Razão entre o número de alunos e professores do ens. fund. - ciclo I | | | | | | |
|---|---------------|--|------|------|------|--|
| Sigla: % | | | | | | |
| Descr.Uni.Medida: PERCENTUAL | | | | | | |
| Índice Recente | Índice Futuro | Previsão da Evolução dos Indicadores por Exercício | | | | |
| | | 2026 | 2027 | 2028 | 2029 | |
| 100 | 100 | 100 | 100 | 100 | 100 | |
| Indicador: Razão entre o número de alunos e professores na pré-escola | | | | | | |
| Sigla: % | | | | | | |
| Descr.Uni.Medida: PERCENTUAL | | | | | | |
| Índice Recente | Índice Futuro | Previsão da Evolução dos Indicadores por Exercício | | | | |
| | | 2026 | 2027 | 2028 | 2029 | |
| 100 | 100 | 100 | 100 | 100 | 100 | |
| Indicador: Números de reuniões de acompanhamentos - CACS e FUNDEB | | | | | | |
| Sigla: QTD | | | | | | |
| Descr.Uni.Medida: QUANTIDADE | | | | | | |
| Índice Recente | Índice Futuro | Previsão da Evolução dos Indicadores por Exercício | | | | |
| | | 2026 | 2027 | 2028 | 2029 | |
| 12 | 12 | 12 | 12 | 12 | 12 | |
| Indicador: Números de reuniões de acompanhamentos - CME | | | | | | |
| Sigla: QTD | | | | | | |
| Descr.Uni.Medida: QUANTIDADE | | | | | | |
| Índice Recente | Índice Futuro | Previsão da Evolução dos Indicadores por Exercício | | | | |
| | | 2026 | 2027 | 2028 | 2029 | |
| 10 | 10 | 10 | 10 | 10 | 10 | |
| Indicador: Taxa de distorção idade-série nos anos iniciais do Ensino Fundamental - ciclo I | | | | | | |
| Sigla: QTD | | | | | | |
| Descr.Uni.Medida: QUANTIDADE | | | | | | |
| Índice Recente | Índice Futuro | Previsão da Evolução dos Indicadores por Exercício | | | | |
| | | 2026 | 2027 | 2028 | 2029 | |
| 0 | 0 | 0 | 0 | 0 | 0 | |
| Indicador: Abrangência do Programa Educação Ambiental - Meio Ambiente | | | | | | |
| Sigla: % | | | | | | |
| Descr.Uni.Medida: PERCENTUAL | | | | | | |
| Índice Recente | Índice Futuro | Previsão da Evolução dos Indicadores por Exercício | | | | |
| | | 2026 | 2027 | 2028 | 2029 | |
| 50 | 50 | 50 | 50 | 50 | 50 | |
| Indicador: Percentual de atendimentos às demandas do transporte escolar | | | | | | |
| Sigla: % | | | | | | |
| Descr.Uni.Medida: PERCENTUAL | | | | | | |
| Índice Recente | Índice Futuro | Previsão da Evolução dos Indicadores por Exercício | | | | |
| | | 2026 | 2027 | 2028 | 2029 | |
| 100 | 100 | 100 | 100 | 100 | 100 | |
| Indicador: Média do custo mensal por aluno - APAE | | | | | | |
| Sigla: R\$ | | | | | | |
| Descr.Uni.Medida: Reais | | | | | | |
| Índice Recente | Índice Futuro | Previsão da Evolução dos Indicadores por Exercício | | | | |
| | | 2026 | 2027 | 2028 | 2029 | |
| 861 | 999 | 861 | 905 | 951 | 999 | |
| Indicador: Prestação de contas referente à repasses concedidos para APAE | | | | | | |
| Sigla: QTD | | | | | | |
| Descr.Uni.Medida: QUANTIDADE | | | | | | |
| Índice Recente | Índice Futuro | Previsão da Evolução dos Indicadores por Exercício | | | | |
| | | 2026 | 2027 | 2028 | 2029 | |
| 12 | 12 | 12 | 12 | 12 | 12 | |

Assinado por 1 pessoa: FABIO VINICIUS POLIDORO
Para verificar a validade das assinaturas, acesse <https://pedreira.1doc.com.br/verificacao/AA1D-F569-E160-AFCD> e informe o código AA1D-F569-E160-AFCD





Prefeitura Municipal de Pedreira

46.410.775/0001-36

ANEXO II - PLANEJAMENTO ORÇAMENTÁRIO - PPA

PPA Ciclo: 2026 à 2029

DESCRIÇÃO DOS PROGRAMAS GOVERNAMENTAIS/METAS/CUSTOS

| Indicador: Índice de professores com formação em nível superior - Educação infantil - rede pública | | | | | | | | | | | | | | | | | | |
|---|---------------|--|------------|--------------|--------------|--|--|------|------|------|------|-------|--|------------|------------|------------|--------------|--------------|
| Sigla: % | | | | | | | | | | | | | | | | | | |
| Descr.Uni.Medida: PERCENTUAL | | | | | | | | | | | | | | | | | | |
| Índice Recente | Índice Futuro | Previsão da Evolução dos Indicadores por Exercício | | | | | | | | | | | | | | | | |
| | | 2026 | 2027 | 2028 | 2029 | | | | | | | | | | | | | |
| 100 | 100 | 100 | 100 | 100 | 100 | | | | | | | | | | | | | |
| Indicador: Índice de professores com formação em nível superior - Ensino fundamental - rede pública municipal | | | | | | | | | | | | | | | | | | |
| Sigla: % | | | | | | | | | | | | | | | | | | |
| Descr.Uni.Medida: PERCENTUAL | | | | | | | | | | | | | | | | | | |
| Índice Recente | Índice Futuro | Previsão da Evolução dos Indicadores por Exercício | | | | | | | | | | | | | | | | |
| | | 2026 | 2027 | 2028 | 2029 | | | | | | | | | | | | | |
| 99 | 99 | 99 | 99 | 99 | 99 | | | | | | | | | | | | | |
| Indicador: Qualificação docente | | | | | | | | | | | | | | | | | | |
| Sigla: QTD | | | | | | | | | | | | | | | | | | |
| Descr.Uni.Medida: QUANTIDADE | | | | | | | | | | | | | | | | | | |
| Índice Recente | Índice Futuro | Previsão da Evolução dos Indicadores por Exercício | | | | | | | | | | | | | | | | |
| | | 2026 | 2027 | 2028 | 2029 | | | | | | | | | | | | | |
| 12 | 12 | 12 | 12 | 12 | 12 | | | | | | | | | | | | | |
| Indicador: Índice de aprovação | | | | | | | | | | | | | | | | | | |
| Sigla: % | | | | | | | | | | | | | | | | | | |
| Descr.Uni.Medida: PERCENTUAL | | | | | | | | | | | | | | | | | | |
| Índice Recente | Índice Futuro | Previsão da Evolução dos Indicadores por Exercício | | | | | | | | | | | | | | | | |
| | | 2026 | 2027 | 2028 | 2029 | | | | | | | | | | | | | |
| 70 | 70 | 70 | 70 | 70 | 70 | | | | | | | | | | | | | |
| PROGRAMA: 0008 ENSINO PROFISSIONALIZANTE | | | | | | | | | | | | | | | | | | |
| <p>Objetivo: Elevar, de forma contínua e consistente, a qualidade do ensino oferecido à população, proporcionando oportunidades reais de crescimento pessoal e profissional. Buscamos formar cidadãos conscientes de seus direitos e deveres, preparados para exercer seu papel na sociedade com responsabilidade, ética e solidariedade. Acreditamos na importância da integração entre escola e comunidade, promovendo o diálogo, o envolvimento e a construção coletiva do conhecimento. Valorizamos a participação ativa dos alunos, incentivando ações solidárias e o engajamento em iniciativas que contribuam para o bem comum. Oferecemos formação técnica gratuita e de qualidade, capacitando profissionais aptos a atuar com competência em diversas áreas do mercado de trabalho. Nosso compromisso vai além da capacitação: queremos preparar nossos alunos para compreender criticamente o mundo do trabalho, orientando-os para uma inserção consciente e ética em uma sociedade cada vez mais globalizada. Em atendimento à ODS 04.</p> <p>Justificativa: Contribuir de maneira significativa para o desenvolvimento de uma população mais preparada, confiante e comprometida com a transformação social.</p> <p>Público Alvo: POPULAÇÃO</p> <p>Estratégia:</p> <p>Restrição:</p> <p>Gestor: Mariângela Ap. de Oliveira Rodrigues</p> | | | | | | | | | | | | | | | | | | |
| <p>CUSTOS ESTIMADOS PARA O PROGRAMA:</p> <table border="1"> <tr> <td></td> <td>2026</td> <td>2027</td> <td>2028</td> <td>2029</td> <td>TOTAL</td> </tr> <tr> <td></td> <td>930.000,00</td> <td>888.500,00</td> <td>988.800,00</td> <td>1.037.100,00</td> <td>3.844.400,00</td> </tr> </table> | | | | | | | | 2026 | 2027 | 2028 | 2029 | TOTAL | | 930.000,00 | 888.500,00 | 988.800,00 | 1.037.100,00 | 3.844.400,00 |
| | 2026 | 2027 | 2028 | 2029 | TOTAL | | | | | | | | | | | | | |
| | 930.000,00 | 888.500,00 | 988.800,00 | 1.037.100,00 | 3.844.400,00 | | | | | | | | | | | | | |
| Indicador: Números de alunos matriculados | | | | | | | | | | | | | | | | | | |
| Sigla: QTD | | | | | | | | | | | | | | | | | | |
| Descr.Uni.Medida: QUANTIDADE | | | | | | | | | | | | | | | | | | |
| Índice Recente | Índice Futuro | Previsão da Evolução dos Indicadores por Exercício | | | | | | | | | | | | | | | | |
| | | 2026 | 2027 | 2028 | 2029 | | | | | | | | | | | | | |
| 150 | 210 | 150 | 170 | 190 | 210 | | | | | | | | | | | | | |
| Indicador: Percentual de alunos que completam o curso | | | | | | | | | | | | | | | | | | |
| Sigla: % | | | | | | | | | | | | | | | | | | |
| Descr.Uni.Medida: PERCENTUAL | | | | | | | | | | | | | | | | | | |
| Índice Recente | Índice Futuro | Previsão da Evolução dos Indicadores por Exercício | | | | | | | | | | | | | | | | |
| | | 2026 | 2027 | 2028 | 2029 | | | | | | | | | | | | | |
| 65 | 80 | 65 | 70 | 75 | 80 | | | | | | | | | | | | | |

Assinado por 1 pessoa: FABIO VINICIUS PDLIDORO
Para verificar a validade das assinaturas, acesse https://pedreira.1doc.com.br/verificacao/AA1D-F569-E160-AFCD e informe o código AA1D-F569-E160-AFCD





Prefeitura Municipal de Pedreira

46.410.775/0001-36

ANEXO II - PLANEJAMENTO ORÇAMENTÁRIO - PPA

PPA Ciclo: 2026 á 2029

DESCRIÇÃO DOS PROGRAMAS GOVERNAMENTAIS/METAS/CUSTOS

| Indicador: Média de alunos por turma | | | | | | | | | | | | | | | | | |
|--|---------------|--|--------------|--------------|---------------|--|------|------|------|------|-------|--|--------------|--------------|--------------|--------------|---------------|
| Sigla: QTD | | | | | | | | | | | | | | | | | |
| Descr.Uni.Medida: QUANTIDADE | | | | | | | | | | | | | | | | | |
| Índice Recente | Índice Futuro | Previsão da Evolução dos Indicadores por Exercício | | | | | | | | | | | | | | | |
| | | 2026 | 2027 | 2028 | 2029 | | | | | | | | | | | | |
| 40 | 40 | 40 | 40 | 40 | 40 | | | | | | | | | | | | |
| Indicador: Percentual de professores com pós graduação | | | | | | | | | | | | | | | | | |
| Sigla: % | | | | | | | | | | | | | | | | | |
| Descr.Uni.Medida: PERCENTUAL | | | | | | | | | | | | | | | | | |
| Índice Recente | Índice Futuro | Previsão da Evolução dos Indicadores por Exercício | | | | | | | | | | | | | | | |
| | | 2026 | 2027 | 2028 | 2029 | | | | | | | | | | | | |
| 75 | 90 | 75 | 80 | 85 | 90 | | | | | | | | | | | | |
| Indicador: Número de matrículas | | | | | | | | | | | | | | | | | |
| Sigla: QTD | | | | | | | | | | | | | | | | | |
| Descr.Uni.Medida: QUANTIDADE | | | | | | | | | | | | | | | | | |
| Índice Recente | Índice Futuro | Previsão da Evolução dos Indicadores por Exercício | | | | | | | | | | | | | | | |
| | | 2026 | 2027 | 2028 | 2029 | | | | | | | | | | | | |
| 120 | 180 | 120 | 140 | 160 | 180 | | | | | | | | | | | | |
| PROGRAMA: 0010 MERENDA ESCOLAR | | | | | | | | | | | | | | | | | |
| <p>Objetivo: Garantir a segurança alimentar e nutricional dos alunos, contribuindo para o seu crescimento, desenvolvimento biopsicossocial, aprendizagem e rendimento escolar, além de promover hábitos alimentares saudáveis por meio de uma alimentação variada, equilibrada e nutricionalmente completa. Em atendimento as ODS 02, 12 e 16.</p> <p>Justificativa: Visa bem-estar e desenvolvimento de crianças e adolescentes, contribuindo para a garantia de direitos, como a alimentação, e para a melhoria do aprendizado e saúde.</p> <p>Público Alvo: Alunos da rede básica de ensino do município</p> <p>Estratégia:</p> <p>Restrição:</p> <p>Gestor: Mariângela Ap. de Oliveira Rodrigues</p> | | | | | | | | | | | | | | | | | |
| <p>CUSTOS ESTIMADOS PARA O PROGRAMA:</p> <table border="1"> <tr> <td></td> <td>2026</td> <td>2027</td> <td>2028</td> <td>2029</td> <td>TOTAL</td> </tr> <tr> <td></td> <td>7.684.500,00</td> <td>7.671.000,00</td> <td>8.524.800,00</td> <td>8.978.900,00</td> <td>32.859.200,00</td> </tr> </table> | | | | | | | 2026 | 2027 | 2028 | 2029 | TOTAL | | 7.684.500,00 | 7.671.000,00 | 8.524.800,00 | 8.978.900,00 | 32.859.200,00 |
| | 2026 | 2027 | 2028 | 2029 | TOTAL | | | | | | | | | | | | |
| | 7.684.500,00 | 7.671.000,00 | 8.524.800,00 | 8.978.900,00 | 32.859.200,00 | | | | | | | | | | | | |
| Indicador: Percentual do acompanhamento do conselho de alimentação escolar | | | | | | | | | | | | | | | | | |
| Sigla: % | | | | | | | | | | | | | | | | | |
| Descr.Uni.Medida: PERCENTUAL | | | | | | | | | | | | | | | | | |
| Índice Recente | Índice Futuro | Previsão da Evolução dos Indicadores por Exercício | | | | | | | | | | | | | | | |
| | | 2026 | 2027 | 2028 | 2029 | | | | | | | | | | | | |
| 100 | 100 | 100 | 100 | 100 | 100 | | | | | | | | | | | | |
| Indicador: Percentual de cardápio elaborado por profissional nutricionista | | | | | | | | | | | | | | | | | |
| Sigla: % | | | | | | | | | | | | | | | | | |
| Descr.Uni.Medida: PERCENTUAL | | | | | | | | | | | | | | | | | |
| Índice Recente | Índice Futuro | Previsão da Evolução dos Indicadores por Exercício | | | | | | | | | | | | | | | |
| | | 2026 | 2027 | 2028 | 2029 | | | | | | | | | | | | |
| 100 | 100 | 100 | 100 | 100 | 100 | | | | | | | | | | | | |
| Indicador: Fomento a agricultura Familiar (% de recurso do PNAE) | | | | | | | | | | | | | | | | | |
| Sigla: % | | | | | | | | | | | | | | | | | |
| Descr.Uni.Medida: PERCENTUAL | | | | | | | | | | | | | | | | | |
| Índice Recente | Índice Futuro | Previsão da Evolução dos Indicadores por Exercício | | | | | | | | | | | | | | | |
| | | 2026 | 2027 | 2028 | 2029 | | | | | | | | | | | | |
| 30 | 30 | 30 | 30 | 30 | 30 | | | | | | | | | | | | |
| Indicador: Números de cardápios com alimentos in natura ou minimamente processados | | | | | | | | | | | | | | | | | |
| Sigla: QTD | | | | | | | | | | | | | | | | | |
| Descr.Uni.Medida: QUANTIDADE | | | | | | | | | | | | | | | | | |
| Índice Recente | Índice Futuro | Previsão da Evolução dos Indicadores por Exercício | | | | | | | | | | | | | | | |
| | | 2026 | 2027 | 2028 | 2029 | | | | | | | | | | | | |
| 84 | 84 | 84 | 84 | 84 | 84 | | | | | | | | | | | | |

Assinado por pessoa: FABIO VINICIUS POLIDORO
Para verificar a validade das assinaturas, acesse https://pedreira.1doc.com.br/verificacao/AA1D-F569-E160-AFCD





Prefeitura Municipal de Pedreira

46.410.775/0001-36

ANEXO II - PLANEJAMENTO ORÇAMENTÁRIO - PPA

PPA Ciclo: 2026 à 2029

DESCRIÇÃO DOS PROGRAMAS GOVERNAMENTAIS/METAS/CUSTOS

| Indicador: Quantidade de cardápios mensais com variações diárias nas preparações | | | | | | | | | | | | | | | | | | |
|--|---------------|--|--------------|--------------|---------------|--|--|------|------|------|------|-------|--|--------------|--------------|--------------|--------------|---------------|
| Sigla: QTD | | | | | | | | | | | | | | | | | | |
| Descr.Uni.Medida: QUANTIDADE | | | | | | | | | | | | | | | | | | |
| Índice Recente | Índice Futuro | Previsão da Evolução dos Indicadores por Exercício | | | | | | | | | | | | | | | | |
| | | 2026 | 2027 | 2028 | 2029 | | | | | | | | | | | | | |
| 11 | 11 | 11 | 11 | 11 | 11 | | | | | | | | | | | | | |
| Indicador: Reuniões de acompanhamento do CAE - Conselho Alimentação Escolar | | | | | | | | | | | | | | | | | | |
| Sigla: QTD | | | | | | | | | | | | | | | | | | |
| Descr.Uni.Medida: QUANTIDADE | | | | | | | | | | | | | | | | | | |
| Índice Recente | Índice Futuro | Previsão da Evolução dos Indicadores por Exercício | | | | | | | | | | | | | | | | |
| | | 2026 | 2027 | 2028 | 2029 | | | | | | | | | | | | | |
| 2 | 2 | 2 | 2 | 2 | 2 | | | | | | | | | | | | | |
| PROGRAMA: 0011 ESPORTE E LAZER | | | | | | | | | | | | | | | | | | |
| <p>Objetivo: Fazer com que o esporte seja um instrumento de inclusão social, sendo uma ferramenta para diminuir a desigualdade social e promover a integração da população. Em atendimento aos Objetivos de Desenvolvimento Sustentável n.ºs 3, 5, 9, 10, 16 e 17.</p> <p>Justificativa: Visa a melhoria da qualidade de vida melhorando a saúde física e mental.</p> <p>Público Alvo: POPULAÇÃO</p> <p>Estratégia:</p> <p>Restrição:</p> <p>Gestor: Emerson Godoy</p> | | | | | | | | | | | | | | | | | | |
| <p>CUSTOS ESTIMADOS PARA O PROGRAMA:</p> <table border="1"> <tr> <td></td> <td>2026</td> <td>2027</td> <td>2028</td> <td>2029</td> <td>TOTAL</td> </tr> <tr> <td></td> <td>3.502.700,00</td> <td>3.358.000,00</td> <td>2.469.100,00</td> <td>2.614.500,00</td> <td>11.944.300,00</td> </tr> </table> | | | | | | | | 2026 | 2027 | 2028 | 2029 | TOTAL | | 3.502.700,00 | 3.358.000,00 | 2.469.100,00 | 2.614.500,00 | 11.944.300,00 |
| | 2026 | 2027 | 2028 | 2029 | TOTAL | | | | | | | | | | | | | |
| | 3.502.700,00 | 3.358.000,00 | 2.469.100,00 | 2.614.500,00 | 11.944.300,00 | | | | | | | | | | | | | |
| Indicador: Captação de recursos para novos projetos - Lei de Incentivo ao Esporte | | | | | | | | | | | | | | | | | | |
| Sigla: QTD | | | | | | | | | | | | | | | | | | |
| Descr.Uni.Medida: QUANTIDADE | | | | | | | | | | | | | | | | | | |
| Índice Recente | Índice Futuro | Previsão da Evolução dos Indicadores por Exercício | | | | | | | | | | | | | | | | |
| | | 2026 | 2027 | 2028 | 2029 | | | | | | | | | | | | | |
| 0 | 1 | 0 | 1 | 1 | 1 | | | | | | | | | | | | | |
| Indicador: Número de modalidades esportivas ofertadas | | | | | | | | | | | | | | | | | | |
| Sigla: QTD | | | | | | | | | | | | | | | | | | |
| Descr.Uni.Medida: QUANTIDADE | | | | | | | | | | | | | | | | | | |
| Índice Recente | Índice Futuro | Previsão da Evolução dos Indicadores por Exercício | | | | | | | | | | | | | | | | |
| | | 2026 | 2027 | 2028 | 2029 | | | | | | | | | | | | | |
| 19 | 19 | 19 | 19 | 19 | 19 | | | | | | | | | | | | | |
| Indicador: Percentual de atletas apoiados em competições de nível regional, estadual e nacional | | | | | | | | | | | | | | | | | | |
| Sigla: % | | | | | | | | | | | | | | | | | | |
| Descr.Uni.Medida: PERCENTUAL | | | | | | | | | | | | | | | | | | |
| Índice Recente | Índice Futuro | Previsão da Evolução dos Indicadores por Exercício | | | | | | | | | | | | | | | | |
| | | 2026 | 2027 | 2028 | 2029 | | | | | | | | | | | | | |
| 70 | 70 | 70 | 70 | 70 | 70 | | | | | | | | | | | | | |
| Indicador: Quantidade de núcleos/polos esportivos em funcionamento | | | | | | | | | | | | | | | | | | |
| Sigla: QTD | | | | | | | | | | | | | | | | | | |
| Descr.Uni.Medida: QUANTIDADE | | | | | | | | | | | | | | | | | | |
| Índice Recente | Índice Futuro | Previsão da Evolução dos Indicadores por Exercício | | | | | | | | | | | | | | | | |
| | | 2026 | 2027 | 2028 | 2029 | | | | | | | | | | | | | |
| 32 | 32 | 32 | 32 | 32 | 32 | | | | | | | | | | | | | |
| Indicador: Número de participantes atendidos no projeto Pró-Esporte do Município | | | | | | | | | | | | | | | | | | |
| Sigla: QTD | | | | | | | | | | | | | | | | | | |
| Descr.Uni.Medida: QUANTIDADE | | | | | | | | | | | | | | | | | | |
| Índice Recente | Índice Futuro | Previsão da Evolução dos Indicadores por Exercício | | | | | | | | | | | | | | | | |
| | | 2026 | 2027 | 2028 | 2029 | | | | | | | | | | | | | |
| 800 | 800 | 800 | 800 | 800 | 800 | | | | | | | | | | | | | |

Assinado por 1 pessoa: FABIO VINICIUS POLIDORO. Para verificar a validade das assinaturas, acesse <https://pedreira.1doc.com.br/verificacao/AA1D-F569-E160-AFCD> e informe o código AA1D-F569-E160-AFCD





Prefeitura Municipal de Pedreira

46.410.775/0001-36

ANEXO II - PLANEJAMENTO ORÇAMENTÁRIO - PPA

PPA Ciclo: 2026 à 2029

DESCRIÇÃO DOS PROGRAMAS GOVERNAMENTAIS/METAS/CUSTOS

| Indicador: Número de campeonatos esportivos promovidos e/ou apoiados | | | | | |
|---|---------------|--|------|------|------|
| Sigla: QTD | | | | | |
| Descr.Uni.Medida: QUANTIDADE | | | | | |
| Índice Recente | Índice Futuro | Previsão da Evolução dos Indicadores por Exercício | | | |
| | | 2026 | 2027 | 2028 | 2029 |
| 10 | 10 | 10 | 10 | 10 | 10 |

| Indicador: Número de atividades e reuniões departamentais supervisionadas | | | | | |
|--|---------------|--|------|------|------|
| Sigla: QTD | | | | | |
| Descr.Uni.Medida: QUANTIDADE | | | | | |
| Índice Recente | Índice Futuro | Previsão da Evolução dos Indicadores por Exercício | | | |
| | | 2026 | 2027 | 2028 | 2029 |
| 12 | 12 | 12 | 12 | 12 | 12 |

PROGRAMA: 0012 TURISMO

Objetivo: Investir no desenvolvimento e manutenção do Turismo fomentando a sustentabilidade e o crescimento do setor turístico da cidade. Em atendimento às ODS 1, 2, 8 e 12.

Justificativa: Visa o fomento, manutenção, desenvolvimento e promoção da Secretaria Municipal de Divulgação e Turismo.

Público Alvo: POPULAÇÃO

Estratégia:

Restrição:

Gestor: Letícia Pedrosa

| | | | | | |
|--|--------------|--------------|--------------|--------------|---------------|
| CUSTOS ESTIMADOS PARA O PROGRAMA: | 2026 | 2027 | 2028 | 2029 | TOTAL |
| | 4.699.900,00 | 3.598.500,00 | 3.575.700,00 | 3.719.600,00 | 15.593.700,00 |

| Indicador: Percentual de aumento na comercialização de bilhetes do teleférico | | | | | |
|--|---------------|--|------|------|------|
| Sigla: % | | | | | |
| Descr.Uni.Medida: PERCENTUAL | | | | | |
| Índice Recente | Índice Futuro | Previsão da Evolução dos Indicadores por Exercício | | | |
| | | 2026 | 2027 | 2028 | 2029 |
| 2 | 4 | 2 | 2 | 3 | 4 |

| Indicador: Aumento de entrada anual de turistas estrangeiros e nacionais/domésticos | | | | | |
|--|---------------|--|-------|-------|-------|
| Sigla: QTD | | | | | |
| Descr.Uni.Medida: QUANTIDADE | | | | | |
| Índice Recente | Índice Futuro | Previsão da Evolução dos Indicadores por Exercício | | | |
| | | 2026 | 2027 | 2028 | 2029 |
| 10000 | 10900 | 10000 | 10500 | 10700 | 10900 |

| Indicador: Número de atendimentos anuais no CIT - Centro de Informação ao Turista | | | | | |
|--|---------------|--|------|------|------|
| Sigla: QTD | | | | | |
| Descr.Uni.Medida: QUANTIDADE | | | | | |
| Índice Recente | Índice Futuro | Previsão da Evolução dos Indicadores por Exercício | | | |
| | | 2026 | 2027 | 2028 | 2029 |
| 2600 | 3090 | 2600 | 2730 | 2890 | 3090 |

| Indicador: Percentual de aumento na promoção de eventos, feiras, celebrações, festividades, entre outros | | | | | |
|---|---------------|--|------|------|------|
| Sigla: % | | | | | |
| Descr.Uni.Medida: PERCENTUAL | | | | | |
| Índice Recente | Índice Futuro | Previsão da Evolução dos Indicadores por Exercício | | | |
| | | 2026 | 2027 | 2028 | 2029 |
| 3 | 8 | 3 | 5 | 7 | 8 |

PROGRAMA: 0013 OBRAS E VIAS PÚBLICAS

Objetivo: A Administração buscará condições que permitam o investimento em obras que transformem o município e promovam o seu desenvolvimento. Em atendimento ao Objetivo de Desenvolvimento Sustentável nº 5, 9, 10, 11, 16 e 17.

Justificativa: Visa proporcionar mais segurança aos pedestres contribuindo para a fluidez do trânsito, melhorando a qualidade de vida da população com vias públicas pavimentadas e desenvolvimento do município com obras de investimento.

Público Alvo: POPULAÇÃO

Estratégia:

Restrição:

Assinado por 1 pessoa: FABIO V INICIUS POLIDORO
Para verificar a validade das assinaturas, acesse <https://pedreira.1doc.com.br/verificacao/AA1D-F569-E160-AFCD> e informe o código AA1D-F569-E160-AFCD





Prefeitura Municipal de Pedreira

46.410.775/0001-36

ANEXO II - PLANEJAMENTO ORÇAMENTÁRIO - PPA

PPA Ciclo: 2026 á 2029

DESCRIÇÃO DOS PROGRAMAS GOVERNAMENTAIS/METAS/CUSTOS

Gestor: Carlos Henrique Teixeira Fires

| | | | | | |
|--|---------------|---------------|---------------|---------------|---------------|
| CUSTOS ESTIMADOS PARA O PROGRAMA: | 2026 | 2027 | 2028 | 2029 | TOTAL |
| | 14.837.700,00 | 13.432.855,00 | 13.767.900,00 | 14.301.900,00 | 56.340.355,00 |

| Indicador: Conservação de estradas vicinais (não pavimentadas) | | | | | |
|---|---------------|--|------|------|------|
| Sigla: M² | | | | | |
| Descr.Uni.Medida: METROS QUADRADOS | | | | | |
| Índice Recente | Índice Futuro | Previsão da Evolução dos Indicadores por Exercício | | | |
| | | 2026 | 2027 | 2028 | 2029 |
| 2500 | 2500 | 2500 | 2500 | 2500 | 2500 |

| Indicador: Conservação de ruas e avenidas pavimentadas (tapa buraco) | | | | | |
|---|---------------|--|------|------|------|
| Sigla: M² | | | | | |
| Descr.Uni.Medida: METROS QUADRADOS | | | | | |
| Índice Recente | Índice Futuro | Previsão da Evolução dos Indicadores por Exercício | | | |
| | | 2026 | 2027 | 2028 | 2029 |
| 5000 | 5000 | 5000 | 5000 | 5000 | 5000 |

| Indicador: Manutenção de galerias de águas pluviais | | | | | |
|--|---------------|--|------|------|------|
| Sigla: M | | | | | |
| Descr.Uni.Medida: METROS | | | | | |
| Índice Recente | Índice Futuro | Previsão da Evolução dos Indicadores por Exercício | | | |
| | | 2026 | 2027 | 2028 | 2029 |
| 1000 | 1000 | 1000 | 1000 | 1000 | 1000 |

| Indicador: Pavimentação e recapeamento de vias | | | | | |
|---|---------------|--|------|------|------|
| Sigla: M² | | | | | |
| Descr.Uni.Medida: METROS QUADRADOS | | | | | |
| Índice Recente | Índice Futuro | Previsão da Evolução dos Indicadores por Exercício | | | |
| | | 2026 | 2027 | 2028 | 2029 |
| 4000 | 2000 | 4000 | 3000 | 2000 | 2000 |

PROGRAMA: 0014 SAÚDE PARA TODOS

Objetivo: Manter e aprimorar uma política séria de saúde e modernizar o atendimento, a administração pretende desenvolver ações que garantam o acesso da população e aos profissionais de saúde a serviços de qualidade na Atenção Básica; garantir o acesso da população e aos profissionais de saúde a serviços de qualidade na Saúde Mental; garantir o acesso da população e aos profissionais de saúde a serviços de qualidade na Assistência Farmacêutica; garantir o acesso da população e aos profissionais de saúde a serviços de qualidade na Assistência Hospitalar, Urgência e Emergência; garantir o acesso da população a serviços de qualidade contra a Covid 19; garantir melhorias na Gestão da Saúde, garantir o acesso da população e aos profissionais de saúde a serviços de qualidade na Vigilância em Saúde e garantir o acesso da população e aos profissionais de saúde a serviços de qualidade na Atenção Especializada. Em atendimento ao Objetivo de Desenvolvimento Sustentável n.º 3.

Justificativa: Visa assegurar o direito à saúde como um direito humano, reduzir as desigualdades de acesso, promover a saúde e prevenir doenças garantindo uma população saudável e produtiva.

Público Alvo: POPULAÇÃO

Estratégia:

Restrição:

Gestor: Ana Lúcia Nieri Goulart

| | | | | | |
|--|---------------|---------------|---------------|---------------|----------------|
| CUSTOS ESTIMADOS PARA O PROGRAMA: | 2026 | 2027 | 2028 | 2029 | TOTAL |
| | 81.945.100,00 | 92.559.240,00 | 81.092.400,00 | 83.591.500,00 | 339.188.240,00 |

| Indicador: Atendimento à lista municipal de oferta de medicamentos | | | | | |
|---|---------------|--|------|------|------|
| Sigla: % | | | | | |
| Descr.Uni.Medida: PERCENTUAL | | | | | |
| Índice Recente | Índice Futuro | Previsão da Evolução dos Indicadores por Exercício | | | |
| | | 2026 | 2027 | 2028 | 2029 |
| 80 | 80 | 80 | 80 | 80 | 80 |

| Indicador: Números de PSFs no Município | | | | | |
|--|---------------|--|------|------|------|
| Sigla: QTD | | | | | |
| Descr.Uni.Medida: QUANTIDADE | | | | | |
| Índice Recente | Índice Futuro | Previsão da Evolução dos Indicadores por Exercício | | | |
| | | 2026 | 2027 | 2028 | 2029 |
| 10 | 10 | 10 | 10 | 10 | 10 |

Assinado por: 1 pessoa: FABIO VINICIUS POLIDORO
Para verificar a validade das assinaturas, acesse https://pedreira.1doc.com.br/verificacao/AA1D-F569-E160-AFCD e informe o código AA1D-F569-E160-AFCD





Prefeitura Municipal de Pedreira

46 410 775/0001-36

ANEXO II - PLANEJAMENTO ORÇAMENTÁRIO - PPA

PPA Ciclo: 2026 á 2029

DESCRIÇÃO DOS PROGRAMAS GOVERNAMENTAIS/METAS/CUSTOS

| | | | | | | |
|--|---------------|--|-------|-------|-------|--|
| Indicador: Incidência de casos de dengue | | | | | | |
| Sigla: QTD | | | | | | |
| Descr.Uni.Medida: QUANTIDADE | | | | | | |
| Índice Recente | Índice Futuro | Previsão da Evolução dos Indicadores por Exercício | | | | |
| | | 2026 | 2027 | 2028 | 2029 | |
| 2427 | 2427 | 2427 | 2427 | 2427 | 2427 | |
| Indicador: Proporção de gestantes com pelo menos seis consultas pré-natal realizadas, sendo a 1 ate a 12ª seman | | | | | | |
| Sigla: % | | | | | | |
| Descr.Uni.Medida: PERCENTUAL | | | | | | |
| Índice Recente | Índice Futuro | Previsão da Evolução dos Indicadores por Exercício | | | | |
| | | 2026 | 2027 | 2028 | 2029 | |
| 45 | 45 | 45 | 45 | 45 | 45 | |
| Indicador: Proporção de gestantes com realização de exames para sífilis e HIV | | | | | | |
| Sigla: % | | | | | | |
| Descr.Uni.Medida: PERCENTUAL | | | | | | |
| Índice Recente | Índice Futuro | Previsão da Evolução dos Indicadores por Exercício | | | | |
| | | 2026 | 2027 | 2028 | 2029 | |
| 60 | 60 | 60 | 60 | 60 | 60 | |
| Indicador: Atendimentos e castrações em animais domésticos e de rua | | | | | | |
| Sigla: % | | | | | | |
| Descr.Uni.Medida: PERCENTUAL | | | | | | |
| Índice Recente | Índice Futuro | Previsão da Evolução dos Indicadores por Exercício | | | | |
| | | 2026 | 2027 | 2028 | 2029 | |
| 100 | 100 | 100 | 100 | 100 | 100 | |
| Indicador: Quantidade de protocolos de atendimento gerados pela recepção da FUNBEPE | | | | | | |
| Sigla: QTD | | | | | | |
| Descr.Uni.Medida: QUANTIDADE | | | | | | |
| Índice Recente | Índice Futuro | Previsão da Evolução dos Indicadores por Exercício | | | | |
| | | 2026 | 2027 | 2028 | 2029 | |
| 85000 | 85000 | 85000 | 85000 | 85000 | 85000 | |
| Indicador: Quantidade de adiantamentos concedidos pela FUNBEPE | | | | | | |
| Sigla: % | | | | | | |
| Descr.Uni.Medida: PERCENTUAL | | | | | | |
| Índice Recente | Índice Futuro | Previsão da Evolução dos Indicadores por Exercício | | | | |
| | | 2026 | 2027 | 2028 | 2029 | |
| 100 | 100 | 100 | 100 | 100 | 100 | |
| Indicador: Cobertura de atendimentos odontológicos realizados em gestantes | | | | | | |
| Sigla: % | | | | | | |
| Descr.Uni.Medida: PERCENTUAL | | | | | | |
| Índice Recente | Índice Futuro | Previsão da Evolução dos Indicadores por Exercício | | | | |
| | | 2026 | 2027 | 2028 | 2029 | |
| 60 | 60 | 60 | 60 | 60 | 60 | |
| Indicador: Números de pacientes transportados para atendimentos dentro e fora do município | | | | | | |
| Sigla: QTD | | | | | | |
| Descr.Uni.Medida: QUANTIDADE | | | | | | |
| Índice Recente | Índice Futuro | Previsão da Evolução dos Indicadores por Exercício | | | | |
| | | 2026 | 2027 | 2028 | 2029 | |
| 28000 | 28000 | 28000 | 28000 | 28000 | 28000 | |
| Indicador: Números de atendimentos realizados no CAPS | | | | | | |
| Sigla: QTD | | | | | | |
| Descr.Uni.Medida: QUANTIDADE | | | | | | |
| Índice Recente | Índice Futuro | Previsão da Evolução dos Indicadores por Exercício | | | | |
| | | 2026 | 2027 | 2028 | 2029 | |
| 20900 | 20900 | 20900 | 20900 | 20900 | 20900 | |

Assinado por 1 pessoa: FÁBIO VINÍCIUS POLIDORO
Para verificar a validade das assinaturas, acesse <https://pedreira.1doc.com.br/verificacao/AA1D-F569-E160-AFCD> e informe o código AA1D-F569-E160-AFCD





Prefeitura Municipal de Pedreira

46.410.775/0001-36

ANEXO II - PLANEJAMENTO ORÇAMENTÁRIO - PPA

PPA Ciclo: 2026 à 2029

DESCRIÇÃO DOS PROGRAMAS GOVERNAMENTAIS/METAS/CUSTOS

| Indicador: Partos realizados através do Convênio de Cooperação Técnica e Operacional - Hospital Jaguariúna | | | | | | |
|---|---------------|--|---------------|---------------|---------------|---------------|
| Sigla: QTD | | | | | | |
| Descr.Uni.Medida: QUANTIDADE | | | | | | |
| Índice Recente | Índice Futuro | Previsão da Evolução dos Indicadores por Exercício | | | | |
| | | 2026 | 2027 | 2028 | 2029 | |
| 200 | 200 | 200 | 200 | 200 | 200 | |
| Indicador: Números de atendimentos médicos especializados | | | | | | |
| Sigla: QTD | | | | | | |
| Descr.Uni.Medida: QUANTIDADE | | | | | | |
| Índice Recente | Índice Futuro | Previsão da Evolução dos Indicadores por Exercício | | | | |
| | | 2026 | 2027 | 2028 | 2029 | |
| 25900 | 25900 | 25900 | 25900 | 25900 | 25900 | |
| Indicador: Números de atendimento terapêutico individual e exclusivo - NAECAP | | | | | | |
| Sigla: QTD | | | | | | |
| Descr.Uni.Medida: QUANTIDADE | | | | | | |
| Índice Recente | Índice Futuro | Previsão da Evolução dos Indicadores por Exercício | | | | |
| | | 2026 | 2027 | 2028 | 2029 | |
| 7100 | 7100 | 7100 | 7100 | 7100 | 7100 | |
| Indicador: Custo SAMU Regional por habitante | | | | | | |
| Sigla: POP | | | | | | |
| Descr.Uni.Medida: POPULAÇÃO | | | | | | |
| Índice Recente | Índice Futuro | Previsão da Evolução dos Indicadores por Exercício | | | | |
| | | 2026 | 2027 | 2028 | 2029 | |
| 2,5 | 2,5 | 2,5 | 2,5 | 2,5 | 2,5 | |
| Indicador: Número de feiras de adoção realizadas anualmente | | | | | | |
| Sigla: QTD | | | | | | |
| Descr.Uni.Medida: QUANTIDADE | | | | | | |
| Índice Recente | Índice Futuro | Previsão da Evolução dos Indicadores por Exercício | | | | |
| | | 2026 | 2027 | 2028 | 2029 | |
| 4 | 4 | 4 | 4 | 4 | 4 | |
| Indicador: Taxa de adoção de animais do Canil Municipal | | | | | | |
| Sigla: % | | | | | | |
| Descr.Uni.Medida: PERCENTUAL | | | | | | |
| Índice Recente | Índice Futuro | Previsão da Evolução dos Indicadores por Exercício | | | | |
| | | 2026 | 2027 | 2028 | 2029 | |
| 15 | 15 | 15 | 15 | 15 | 15 | |
| Indicador: Cadastro Saude da família (nºequipesx4000) | | | | | | |
| Sigla: POP | | | | | | |
| Descr.Uni.Medida: POPULAÇÃO | | | | | | |
| Índice Recente | Índice Futuro | Previsão da Evolução dos Indicadores por Exercício | | | | |
| | | 2026 | 2027 | 2028 | 2029 | |
| 44000 | 44000 | 44000 | 44000 | 44000 | 44000 | |
| PROGRAMA: 0015 ASSISTÊNCIA SOCIAL COMUNITÁRIA | | | | | | |
| <p>Objetivo: Objetivo: a proteção social: garantia de proteção, redução de danos e prevenções da incidência de riscos, vigilância social: análise territorial da capacidade protetiva das famílias e as ocorrências de vulnerabilidade, ameaças, vitimizações e danos, defesa de direitos: garantia do pleno acesso aos direitos no conjunto das provisões socioassistenciais. Em atendimento aos Objetivos de Desenvolvimento Sustentável n.º s 1, 2, 3, 4, 5, 6, 7, 8, 10, 11, 16 e 17.</p> <p>Justificativa: Visa formular, coordenar, implementar, executar, monitorar e avaliar políticas e estratégias para o SUAS (Sistema Único de Assistência Social) no âmbito do Município de Pedreira, considerando a articulação de suas funções de proteção, defesa e vigilância social.</p> <p>Público Alvo: POPULAÇÃO</p> <p>Estratégia:</p> <p>Restrição:</p> <p>Gestor: Rodolfo Firmino de Souza Rossetti</p> | | | | | | |
| CUSTOS ESTIMADOS PARA O PROGRAMA: | | 2026 | 2027 | 2028 | 2029 | TOTAL |
| | | 12.105.172,00 | 13.830.317,55 | 13.245.374,00 | 13.863.275,00 | 53.044.138,55 |

Assinado por 1 pessoa: FABIO VINICIUS POLIDORO
Para verificar a validade das assinaturas, acesse: https://pedreira.1doc.cpm.pr/verificacao/AA1D-F569-E160-AFCD e informe o código AA1D-F569-E160-AFCD





Prefeitura Municipal de Pedreira

46 410 775/0001-36

ANEXO II - PLANEJAMENTO ORÇAMENTÁRIO - PPA

PPA Ciclo: 2026 à 2029

DESCRIÇÃO DOS PROGRAMAS GOVERNAMENTAIS/METAS/CUSTOS

| Indicador: Acompanhamento de famílias no PAIF - (Proteção Básica) | | | | | | |
|---|---------------|--|------|------|------|--|
| Sigla: QTD | | | | | | |
| Descr.Uni.Medida: QUANTIDADE | | | | | | |
| Índice Recente | Índice Futuro | Previsão da Evolução dos Indicadores por Exercício | | | | |
| | | 2026 | 2027 | 2028 | 2029 | |
| 1165 | 1165 | 1165 | 300 | 1165 | 1165 | |
| Indicador: Adolescentes em medidas sócio educativas - (Proteção Especial) | | | | | | |
| Sigla: QTD | | | | | | |
| Descr.Uni.Medida: QUANTIDADE | | | | | | |
| Índice Recente | Índice Futuro | Previsão da Evolução dos Indicadores por Exercício | | | | |
| | | 2026 | 2027 | 2028 | 2029 | |
| 4 | 4 | 4 | 4 | 4 | 4 | |
| Indicador: Famílias em situação de pobreza no cadastro único | | | | | | |
| Sigla: QTD | | | | | | |
| Descr.Uni.Medida: QUANTIDADE | | | | | | |
| Índice Recente | Índice Futuro | Previsão da Evolução dos Indicadores por Exercício | | | | |
| | | 2026 | 2027 | 2028 | 2029 | |
| 1800 | 1700 | 1800 | 1700 | 1700 | 1700 | |
| Indicador: atendimentos às pessoas com deficiência - APAE - (Proteção Especial) | | | | | | |
| Sigla: QTD | | | | | | |
| Descr.Uni.Medida: QUANTIDADE | | | | | | |
| Índice Recente | Índice Futuro | Previsão da Evolução dos Indicadores por Exercício | | | | |
| | | 2026 | 2027 | 2028 | 2029 | |
| 84 | 84 | 84 | 86 | 84 | 84 | |
| Indicador: atendimentos beneficios eventuais - aux. vulnerabilidade temporária - (água, aluguel, energia) | | | | | | |
| Sigla: QTD | | | | | | |
| Descr.Uni.Medida: QUANTIDADE | | | | | | |
| Índice Recente | Índice Futuro | Previsão da Evolução dos Indicadores por Exercício | | | | |
| | | 2026 | 2027 | 2028 | 2029 | |
| 3635 | 3600 | 3635 | 4000 | 3600 | 3600 | |
| Indicador: atendimentos beneficios eventuais com auxilio funeral | | | | | | |
| Sigla: QTD | | | | | | |
| Descr.Uni.Medida: QUANTIDADE | | | | | | |
| Índice Recente | Índice Futuro | Previsão da Evolução dos Indicadores por Exercício | | | | |
| | | 2026 | 2027 | 2028 | 2029 | |
| 30 | 25 | 30 | 25 | 30 | 30 | |
| Indicador: atendimentos beneficios eventuais com auxilio natalidade | | | | | | |
| Sigla: QTD | | | | | | |
| Descr.Uni.Medida: QUANTIDADE | | | | | | |
| Índice Recente | Índice Futuro | Previsão da Evolução dos Indicadores por Exercício | | | | |
| | | 2026 | 2027 | 2028 | 2029 | |
| 15 | 15 | 15 | 15 | 15 | 15 | |
| Indicador: atendimentos PAIF - Serviço de proteção e atendimento à família, prevenir ruptura de vinculos - (Pro | | | | | | |
| Sigla: QTD | | | | | | |
| Descr.Uni.Medida: QUANTIDADE | | | | | | |
| Índice Recente | Índice Futuro | Previsão da Evolução dos Indicadores por Exercício | | | | |
| | | 2026 | 2027 | 2028 | 2029 | |
| 1800 | 1800 | 1800 | 0 | 1800 | 1800 | |
| Indicador: atendimentos SCFV - crianças de 6 a 14 anos - rede indireta - (Proteção Básica) | | | | | | |
| Sigla: QTD | | | | | | |
| Descr.Uni.Medida: QUANTIDADE | | | | | | |
| Índice Recente | Índice Futuro | Previsão da Evolução dos Indicadores por Exercício | | | | |
| | | 2026 | 2027 | 2028 | 2029 | |
| 300 | 300 | 300 | 180 | 300 | 300 | |

Assinado por 1 pessoa: FABIO VINICIUS POLIDORO
Para verificar a validade das assinaturas, acesse <https://pedreira.1doc.com.br/verificacao/AA1D-F569-E160-AFCD> e informe o código AA1D-F569-E160-AFCD





Prefeitura Municipal de Pedreira

46 410 775/0001-36

ANEXO II - PLANEJAMENTO ORÇAMENTÁRIO - PPA

DESCRIÇÃO DOS PROGRAMAS GOVERNAMENTAIS/METAS/CUSTOS

PPA Ciclo: 2026 à 2029

| Indicador: Atendimentos aos serviços de convivência e fort. de vínculos - idosos - 60 anos e mais rede indiret | | | | | | |
|---|---------------|--|------|------|------|--|
| Sigla: QTD | | | | | | |
| Descr.Uni.Medida: QUANTIDADE | | | | | | |
| Índice Recente | Índice Futuro | Previsão da Evolução dos Indicadores por Exercício | | | | |
| | | 2026 | 2027 | 2028 | 2029 | |
| 30 | 30 | 30 | 30 | 30 | 30 | |
| Indicador: Atualização cadastral no cadastro único | | | | | | |
| Sigla: QTD | | | | | | |
| Descr.Uni.Medida: QUANTIDADE | | | | | | |
| Índice Recente | Índice Futuro | Previsão da Evolução dos Indicadores por Exercício | | | | |
| | | 2026 | 2027 | 2028 | 2029 | |
| 4558 | 4628 | 4558 | 0 | 4628 | 4628 | |
| Indicador: Cadastramento de população em situação de rua | | | | | | |
| Sigla: QTD | | | | | | |
| Descr.Uni.Medida: QUANTIDADE | | | | | | |
| Índice Recente | Índice Futuro | Previsão da Evolução dos Indicadores por Exercício | | | | |
| | | 2026 | 2027 | 2028 | 2029 | |
| 85 | 80 | 85 | 0 | 80 | 80 | |
| Indicador: Famílias em situação de baixa renda - cadastro único | | | | | | |
| Sigla: QTD | | | | | | |
| Descr.Uni.Medida: QUANTIDADE | | | | | | |
| Índice Recente | Índice Futuro | Previsão da Evolução dos Indicadores por Exercício | | | | |
| | | 2026 | 2027 | 2028 | 2029 | |
| 900 | 970 | 900 | 970 | 970 | 970 | |
| Indicador: Conferência municipal de assistência social | | | | | | |
| Sigla: QTD | | | | | | |
| Descr.Uni.Medida: QUANTIDADE | | | | | | |
| Índice Recente | Índice Futuro | Previsão da Evolução dos Indicadores por Exercício | | | | |
| | | 2026 | 2027 | 2028 | 2029 | |
| 0 | 1 | 0 | 0 | 0 | 1 | |
| Indicador: Conferência municipal dos direitos da criança e do adolescente | | | | | | |
| Sigla: QTD | | | | | | |
| Descr.Uni.Medida: QUANTIDADE | | | | | | |
| Índice Recente | Índice Futuro | Previsão da Evolução dos Indicadores por Exercício | | | | |
| | | 2026 | 2027 | 2028 | 2029 | |
| 0 | 1 | 0 | 0 | 0 | 1 | |
| Indicador: Conferência municipal dos direitos da pessoa idosa | | | | | | |
| Sigla: QTD | | | | | | |
| Descr.Uni.Medida: QUANTIDADE | | | | | | |
| Índice Recente | Índice Futuro | Previsão da Evolução dos Indicadores por Exercício | | | | |
| | | 2026 | 2027 | 2028 | 2029 | |
| 0 | 1 | 0 | 0 | 0 | 1 | |
| Indicador: Crianças acompanhadas - serv. acolhimento inst. zero a 18 anos - (Proteção Especial) | | | | | | |
| Sigla: QTD | | | | | | |
| Descr.Uni.Medida: QUANTIDADE | | | | | | |
| Índice Recente | Índice Futuro | Previsão da Evolução dos Indicadores por Exercício | | | | |
| | | 2026 | 2027 | 2028 | 2029 | |
| 20 | 20 | 20 | 20 | 20 | 20 | |
| Indicador: Famílias beneficiárias do Programa Bolsa Família | | | | | | |
| Sigla: QTD | | | | | | |
| Descr.Uni.Medida: QUANTIDADE | | | | | | |
| Índice Recente | Índice Futuro | Previsão da Evolução dos Indicadores por Exercício | | | | |
| | | 2026 | 2027 | 2028 | 2029 | |
| 1885 | 1885 | 1885 | 1500 | 1885 | 1885 | |

Assinado por 1 pessoa: FABIO VINICIUS POLIDORO. Para verificar a validade das assinaturas, acesse <https://pedreira.1doc.cbm.br/verificacao/AA1D-F569-E160-AFCD> e informe o código AA1D-F569-E160-AFCD





Prefeitura Municipal de Pedreira

46 410 775/0001-36

ANEXO II - PLANEJAMENTO ORÇAMENTÁRIO - PPA

PPA Ciclo: 2026 à 2029

DESCRIÇÃO DOS PROGRAMAS GOVERNAMENTAIS/METAS/CUSTOS

| Indicador: Pessoas com deficiência recebendo BPC - (Proteção Básica) | | | | | | |
|--|---------------|--|------|------|------|--|
| Sigla: QTD | | | | | | |
| Descr.Uni.Medida: QUANTIDADE | | | | | | |
| Índice Recente | Índice Futuro | Previsão da Evolução dos Indicadores por Exercício | | | | |
| | | 2026 | 2027 | 2028 | 2029 | |
| 400 | 400 | 400 | 375 | 400 | 400 | |
| Indicador: Famílias atendidas por ano - PAEFI - apoio, orientação, acomp. familiar com 1 ou mais de seus membr | | | | | | |
| Sigla: QTD | | | | | | |
| Descr.Uni.Medida: QUANTIDADE | | | | | | |
| Índice Recente | Índice Futuro | Previsão da Evolução dos Indicadores por Exercício | | | | |
| | | 2026 | 2027 | 2028 | 2029 | |
| 600 | 600 | 600 | 150 | 600 | 600 | |
| Indicador: Famílias inscritas no cadastro único para programas sociais | | | | | | |
| Sigla: QTD | | | | | | |
| Descr.Uni.Medida: QUANTIDADE | | | | | | |
| Índice Recente | Índice Futuro | Previsão da Evolução dos Indicadores por Exercício | | | | |
| | | 2026 | 2027 | 2028 | 2029 | |
| 5180 | 5200 | 5180 | 4570 | 5200 | 5200 | |
| Indicador: Idosos acolhidos inst. de longa permanência - (Proteção Especial) | | | | | | |
| Sigla: QTD | | | | | | |
| Descr.Uni.Medida: QUANTIDADE | | | | | | |
| Índice Recente | Índice Futuro | Previsão da Evolução dos Indicadores por Exercício | | | | |
| | | 2026 | 2027 | 2028 | 2029 | |
| 64 | 64 | 64 | 65 | 64 | 64 | |
| Indicador: Programa Cidadania - concessão de bolsas | | | | | | |
| Sigla: QTD | | | | | | |
| Descr.Uni.Medida: QUANTIDADE | | | | | | |
| Índice Recente | Índice Futuro | Previsão da Evolução dos Indicadores por Exercício | | | | |
| | | 2026 | 2027 | 2028 | 2029 | |
| 80 | 80 | 80 | 80 | 80 | 80 | |
| Indicador: Oficinas CRAS - inclusão produtiva (Proteção Básica) | | | | | | |
| Sigla: QTD | | | | | | |
| Descr.Uni.Medida: QUANTIDADE | | | | | | |
| Índice Recente | Índice Futuro | Previsão da Evolução dos Indicadores por Exercício | | | | |
| | | 2026 | 2027 | 2028 | 2029 | |
| 4 | 4 | 4 | 0 | 4 | 4 | |
| Indicador: População em situação de rua - Programa Bolsa Família | | | | | | |
| Sigla: QTD | | | | | | |
| Descr.Uni.Medida: QUANTIDADE | | | | | | |
| Índice Recente | Índice Futuro | Previsão da Evolução dos Indicadores por Exercício | | | | |
| | | 2026 | 2027 | 2028 | 2029 | |
| 54 | 54 | 54 | 90 | 54 | 54 | |
| Indicador: População em situação rua inscritos no cadastro único | | | | | | |
| Sigla: QTD | | | | | | |
| Descr.Uni.Medida: QUANTIDADE | | | | | | |
| Índice Recente | Índice Futuro | Previsão da Evolução dos Indicadores por Exercício | | | | |
| | | 2026 | 2027 | 2028 | 2029 | |
| 90 | 90 | 90 | 120 | 90 | 90 | |
| Indicador: Promoção de ações e capacitações para equipe técnica | | | | | | |
| Sigla: QTD | | | | | | |
| Descr.Uni.Medida: QUANTIDADE | | | | | | |
| Índice Recente | Índice Futuro | Previsão da Evolução dos Indicadores por Exercício | | | | |
| | | 2026 | 2027 | 2028 | 2029 | |
| 12 | 10 | 12 | 0 | 10 | 10 | |

Assinado por 1 pessoa: FÁBIO VINÍCIUS POLIDORO
Para verificar a validade das assinaturas, acesse <https://pedreira.1doc.cbm.br/verificacao/AA1D-F569-E160-AFCD> e informe o código AA1D-F569-E160-AFCD





Prefeitura Municipal de Pedreira

46 410 775/0001-36

ANEXO II - PLANEJAMENTO ORÇAMENTÁRIO - PPA

DESCRIÇÃO DOS PROGRAMAS GOVERNAMENTAIS/METAS/CUSTOS

PPA Ciclo: 2026 à 2029

| Indicador: Pessoas idosas recebendo BPC | | | | | | | | | | | | | | | | |
|---|---------------|--|------------|--------------|------|--|------|------|------|------|-------|--------------|--------------|------------|------------|--------------|
| Sigla: QTD | | | | | | | | | | | | | | | | |
| Descr.Uni.Medida: QUANTIDADE | | | | | | | | | | | | | | | | |
| Índice Recente | Índice Futuro | Previsão da Evolução dos Indicadores por Exercício | | | | | | | | | | | | | | |
| | | 2026 | 2027 | 2028 | 2029 | | | | | | | | | | | |
| 350 | 350 | 350 | 345 | 350 | 350 | | | | | | | | | | | |
| Indicador: Reuniões realizadas CMAS | | | | | | | | | | | | | | | | |
| Sigla: QTD | | | | | | | | | | | | | | | | |
| Descr.Uni.Medida: QUANTIDADE | | | | | | | | | | | | | | | | |
| Índice Recente | Índice Futuro | Previsão da Evolução dos Indicadores por Exercício | | | | | | | | | | | | | | |
| | | 2026 | 2027 | 2028 | 2029 | | | | | | | | | | | |
| 15 | 15 | 15 | 0 | 15 | 15 | | | | | | | | | | | |
| Indicador: Reuniões realizadas CMDCA | | | | | | | | | | | | | | | | |
| Sigla: QTD | | | | | | | | | | | | | | | | |
| Descr.Uni.Medida: QUANTIDADE | | | | | | | | | | | | | | | | |
| Índice Recente | Índice Futuro | Previsão da Evolução dos Indicadores por Exercício | | | | | | | | | | | | | | |
| | | 2026 | 2027 | 2028 | 2029 | | | | | | | | | | | |
| 12 | 12 | 12 | 0 | 12 | 12 | | | | | | | | | | | |
| Indicador: Reuniões realizadas CMDPI | | | | | | | | | | | | | | | | |
| Sigla: QTD | | | | | | | | | | | | | | | | |
| Descr.Uni.Medida: QUANTIDADE | | | | | | | | | | | | | | | | |
| Índice Recente | Índice Futuro | Previsão da Evolução dos Indicadores por Exercício | | | | | | | | | | | | | | |
| | | 2026 | 2027 | 2028 | 2029 | | | | | | | | | | | |
| 14 | 14 | 14 | 0 | 14 | 14 | | | | | | | | | | | |
| Indicador: Oficinas realizadas pelo Fundo de Solidariedade | | | | | | | | | | | | | | | | |
| Sigla: QTD | | | | | | | | | | | | | | | | |
| Descr.Uni.Medida: QUANTIDADE | | | | | | | | | | | | | | | | |
| Índice Recente | Índice Futuro | Previsão da Evolução dos Indicadores por Exercício | | | | | | | | | | | | | | |
| | | 2026 | 2027 | 2028 | 2029 | | | | | | | | | | | |
| 5 | 5 | 5 | 5 | 5 | 5 | | | | | | | | | | | |
| PROGRAMA: 0016 HABITAÇÃO | | | | | | | | | | | | | | | | |
| <p>Objetivo: Viabilizar a população de baixa renda o acesso à moradia adequada e regular, bem como o acesso aos serviços públicos, reduzindo a desigualdade social e promovendo a ocupação urbana planejada. Em atendimento à ODS 11.</p> <p>Justificativa: Visa a importância da habitação como direito fundamental e necessidade humana, impactando positivamente na qualidade de vida, bem estar e segurança das pessoas.</p> <p>Público Alvo: POPULAÇÃO</p> <p>Estratégia:</p> <p>Restrição:</p> <p>Gestor: Rodolfo Firmino de Souza Rossetti</p> | | | | | | | | | | | | | | | | |
| <p>CUSTOS ESTIMADOS PARA O PROGRAMA:</p> <table border="1"> <tr> <td>2026</td> <td>2027</td> <td>2028</td> <td>2029</td> <td>TOTAL</td> </tr> <tr> <td>6.571.173,63</td> <td>2.582.600,00</td> <td>388.800,00</td> <td>401.600,00</td> <td>9.944.173,63</td> </tr> </table> | | | | | | | 2026 | 2027 | 2028 | 2029 | TOTAL | 6.571.173,63 | 2.582.600,00 | 388.800,00 | 401.600,00 | 9.944.173,63 |
| 2026 | 2027 | 2028 | 2029 | TOTAL | | | | | | | | | | | | |
| 6.571.173,63 | 2.582.600,00 | 388.800,00 | 401.600,00 | 9.944.173,63 | | | | | | | | | | | | |
| Indicador: Construções de unidades habitacionais com parceria pública e privada | | | | | | | | | | | | | | | | |
| Sigla: QTD | | | | | | | | | | | | | | | | |
| Descr.Uni.Medida: QUANTIDADE | | | | | | | | | | | | | | | | |
| Índice Recente | Índice Futuro | Previsão da Evolução dos Indicadores por Exercício | | | | | | | | | | | | | | |
| | | 2026 | 2027 | 2028 | 2029 | | | | | | | | | | | |
| 50 | 246 | 50 | 246 | 0 | 0 | | | | | | | | | | | |
| Indicador: Construções de unidades habitacionais com parceria governo federal | | | | | | | | | | | | | | | | |
| Sigla: QTD | | | | | | | | | | | | | | | | |
| Descr.Uni.Medida: QUANTIDADE | | | | | | | | | | | | | | | | |
| Índice Recente | Índice Futuro | Previsão da Evolução dos Indicadores por Exercício | | | | | | | | | | | | | | |
| | | 2026 | 2027 | 2028 | 2029 | | | | | | | | | | | |
| 0 | 50 | 0 | 50 | 0 | 0 | | | | | | | | | | | |

Assinado por 1 pessoa: FÁBIO VINÍCIUS POLIDORO. Para verificar a validade das assinaturas, acesse <https://pedreira.1doc.com.br/verificacao/AA1D-F569-E160-AFCD> e informe o código AA1D-F569-E160-AFCD





Prefeitura Municipal de Pedreira

46.410.775/0001-36

ANEXO II - PLANEJAMENTO ORÇAMENTÁRIO - PPA

DESCRIÇÃO DOS PROGRAMAS GOVERNAMENTAIS/METAS/CUSTOS

PPA Ciclo: 2026 à 2029

| Indicador: Construções de unidades habitacionais com parceria governo estadual | | | | | | |
|---|---------------|--|--------------|--------------|--------------|---------------|
| Sigla: QTD | | | | | | |
| Descr.Uni.Medida: QUANTIDADE | | | | | | |
| Índice Recente | Índice Futuro | Previsão da Evolução dos Indicadores por Exercício | | | | |
| | | 2026 | 2027 | 2028 | 2029 | |
| 0 | 100 | 0 | 266 | 100 | 0 | |
| PROGRAMA: 0017 CULTURA | | | | | | |
| <p>Objetivo: Investir, fomentar, difundir, incentivar e potencializar as manifestações culturais, os eventos, o incentivo à leitura, a formação artística e de plateia, os equipamentos culturais, a preservação do patrimônio histórico material e imaterial, a cadeia produtiva da cultura e a economia criativa no município de Pedreira. Em atendimentos às ODS 4, 5, 8, 10 e 11.</p> <p>Justificativa: Visa a importância da cultura para a comunidade e a sua relevância social e econômica, promovendo o acesso à arte e à cultura para todos os moradores do município, contribuindo para o desenvolvimento cultural, a geração de renda para artistas e produtores culturais, e a promoção da inclusão social. Além de preservar a memória da cidade.</p> <p>Público Alvo: POPULAÇÃO</p> <p>Estratégia:</p> <p>Restrição:</p> <p>Gestor: Carina Galvão Freitas</p> | | | | | | |
| CUSTOS ESTIMADOS PARA O PROGRAMA: | | 2026 | 2027 | 2028 | 2029 | TOTAL |
| | | 7.825.127,52 | 7.308.510,00 | 6.611.100,00 | 6.900.700,00 | 28.645.437,52 |
| Indicador: Quantidade de artistas, grupos e coletivos culturais beneficiados | | | | | | |
| Sigla: QTD | | | | | | |
| Descr.Uni.Medida: QUANTIDADE | | | | | | |
| Índice Recente | Índice Futuro | Previsão da Evolução dos Indicadores por Exercício | | | | |
| | | 2026 | 2027 | 2028 | 2029 | |
| 400 | 400 | 400 | 400 | 400 | 400 | |
| Indicador: Número de editais culturais lançados e executados | | | | | | |
| Sigla: QTD | | | | | | |
| Descr.Uni.Medida: QUANTIDADE | | | | | | |
| Índice Recente | Índice Futuro | Previsão da Evolução dos Indicadores por Exercício | | | | |
| | | 2026 | 2027 | 2028 | 2029 | |
| 3 | 3 | 3 | 3 | 3 | 3 | |
| Indicador: Número de bens culturais preservados, restaurados ou inventariados | | | | | | |
| Sigla: QTD | | | | | | |
| Descr.Uni.Medida: QUANTIDADE | | | | | | |
| Índice Recente | Índice Futuro | Previsão da Evolução dos Indicadores por Exercício | | | | |
| | | 2026 | 2027 | 2028 | 2029 | |
| 6 | 6 | 6 | 6 | 6 | 6 | |
| Indicador: Número de reuniões do Conselho Municipal de Cultura realizadas | | | | | | |
| Sigla: QTD | | | | | | |
| Descr.Uni.Medida: QUANTIDADE | | | | | | |
| Índice Recente | Índice Futuro | Previsão da Evolução dos Indicadores por Exercício | | | | |
| | | 2026 | 2027 | 2028 | 2029 | |
| 10 | 10 | 10 | 10 | 10 | 10 | |
| Indicador: Cumprimento de calendário cultural | | | | | | |
| Sigla: % | | | | | | |
| Descr.Uni.Medida: PERCENTUAL | | | | | | |
| Índice Recente | Índice Futuro | Previsão da Evolução dos Indicadores por Exercício | | | | |
| | | 2026 | 2027 | 2028 | 2029 | |
| 100 | 100 | 100 | 100 | 100 | 100 | |

Assinado por 1 pessoa: FABIO VINICIUS POLIDORO
Para verificar a validade das assinaturas, acesse <https://pedreira.idoc.com.br/verificacao/AA1D-F569-E160-AFCD> e informe o código AA1D-F569-E160-AFCD





Prefeitura Municipal de Pedreira

46.410.775/0001-36

ANEXO II - PLANEJAMENTO ORÇAMENTÁRIO - PPA

PPA Ciclo: 2026 à 2029

DESCRIÇÃO DOS PROGRAMAS GOVERNAMENTAIS/METAS/CUSTOS

| Indicador: Números de atend. das unidades do centro cultural e escola de formação | | | | | | | | | | | | | | | | | | |
|--|---------------|--|--------------|--------------|---------------|--|--|------|------|------|------|-------|--|--------------|---------------|--------------|--------------|---------------|
| Sigla: QTD | | | | | | | | | | | | | | | | | | |
| Descr.Uni.Medida: QUANTIDADE | | | | | | | | | | | | | | | | | | |
| Índice Recente | Índice Futuro | Previsão da Evolução dos Indicadores por Exercício | | | | | | | | | | | | | | | | |
| | | 2026 | 2027 | 2028 | 2029 | | | | | | | | | | | | | |
| 1050 | 1300 | 1050 | 1200 | 1250 | 1300 | | | | | | | | | | | | | |
| Indicador: Números de atendimentos/empréstimos de livros | | | | | | | | | | | | | | | | | | |
| Sigla: QTD | | | | | | | | | | | | | | | | | | |
| Descr.Uni.Medida: QUANTIDADE | | | | | | | | | | | | | | | | | | |
| Índice Recente | Índice Futuro | Previsão da Evolução dos Indicadores por Exercício | | | | | | | | | | | | | | | | |
| | | 2026 | 2027 | 2028 | 2029 | | | | | | | | | | | | | |
| 9000 | 9100 | 9000 | 9050 | 9050 | 9100 | | | | | | | | | | | | | |
| Indicador: Números de atendimentos/usuários do museu | | | | | | | | | | | | | | | | | | |
| Sigla: QTD | | | | | | | | | | | | | | | | | | |
| Descr.Uni.Medida: QUANTIDADE | | | | | | | | | | | | | | | | | | |
| Índice Recente | Índice Futuro | Previsão da Evolução dos Indicadores por Exercício | | | | | | | | | | | | | | | | |
| | | 2026 | 2027 | 2028 | 2029 | | | | | | | | | | | | | |
| 9350 | 11000 | 9350 | 11000 | 11000 | 11000 | | | | | | | | | | | | | |
| PROGRAMA: 0018 SEGURANÇA E CIDADANIA | | | | | | | | | | | | | | | | | | |
| <p>Objetivo: Prevenir a violência, criando ambientes mais seguros com segurança e cidadania e proteção da população contra desastres naturais. Prevenção e combate a incêndios, busca e salvamento, primeiros socorros e educação em segurança. Em atendimento aos Objetivos de Desenvolvimento Sustentável n.ºs 1, 2, 3, 5, 8, 9, 10, 11, 16 e 17.</p> <p>Justificativa: Visa a necessidade de garantir a segurança e o bem-estar da população e a promoção da cidadania ativa, com o envolvimento dos cidadãos no processo de segurança. Além da necessidade de proteger a população de desastres, reduzir danos e perdas, fortalecer a resiliência da comunidade e garantir uma resposta integrada e eficaz em caso de emergência.</p> <p>Público Alvo: POPULAÇÃO</p> <p>Estratégia:</p> <p>Restrição:</p> <p>Gestor: Licurgo Nunes Costa</p> | | | | | | | | | | | | | | | | | | |
| <p>CUSTOS ESTIMADOS PARA O PROGRAMA:</p> <table border="1"> <thead> <tr> <th></th> <th>2026</th> <th>2027</th> <th>2028</th> <th>2029</th> <th>TOTAL</th> </tr> </thead> <tbody> <tr> <td></td> <td>9.448.400,00</td> <td>12.416.500,00</td> <td>8.351.800,00</td> <td>8.681.500,00</td> <td>38.898.200,00</td> </tr> </tbody> </table> | | | | | | | | 2026 | 2027 | 2028 | 2029 | TOTAL | | 9.448.400,00 | 12.416.500,00 | 8.351.800,00 | 8.681.500,00 | 38.898.200,00 |
| | 2026 | 2027 | 2028 | 2029 | TOTAL | | | | | | | | | | | | | |
| | 9.448.400,00 | 12.416.500,00 | 8.351.800,00 | 8.681.500,00 | 38.898.200,00 | | | | | | | | | | | | | |
| Indicador: Defesa Civil - Vistoria de Imóveis e Áreas de Risco | | | | | | | | | | | | | | | | | | |
| Sigla: QTD | | | | | | | | | | | | | | | | | | |
| Descr.Uni.Medida: QUANTIDADE | | | | | | | | | | | | | | | | | | |
| Índice Recente | Índice Futuro | Previsão da Evolução dos Indicadores por Exercício | | | | | | | | | | | | | | | | |
| | | 2026 | 2027 | 2028 | 2029 | | | | | | | | | | | | | |
| 72 | 72 | 72 | 72 | 72 | 72 | | | | | | | | | | | | | |
| Indicador: Defesa Civil - Índice de Atendimento às Ocorrências | | | | | | | | | | | | | | | | | | |
| Sigla: % | | | | | | | | | | | | | | | | | | |
| Descr.Uni.Medida: PERCENTUAL | | | | | | | | | | | | | | | | | | |
| Índice Recente | Índice Futuro | Previsão da Evolução dos Indicadores por Exercício | | | | | | | | | | | | | | | | |
| | | 2026 | 2027 | 2028 | 2029 | | | | | | | | | | | | | |
| 100 | 100 | 100 | 100 | 100 | 100 | | | | | | | | | | | | | |
| Indicador: Defesa Civil - Atividades de educação e conscientização da comunidade | | | | | | | | | | | | | | | | | | |
| Sigla: QTD | | | | | | | | | | | | | | | | | | |
| Descr.Uni.Medida: QUANTIDADE | | | | | | | | | | | | | | | | | | |
| Índice Recente | Índice Futuro | Previsão da Evolução dos Indicadores por Exercício | | | | | | | | | | | | | | | | |
| | | 2026 | 2027 | 2028 | 2029 | | | | | | | | | | | | | |
| 4 | 4 | 4 | 4 | 4 | 4 | | | | | | | | | | | | | |
| Indicador: Defesa Civil - Participações em treinamentos e palestras | | | | | | | | | | | | | | | | | | |
| Sigla: QTD | | | | | | | | | | | | | | | | | | |
| Descr.Uni.Medida: QUANTIDADE | | | | | | | | | | | | | | | | | | |
| Índice Recente | Índice Futuro | Previsão da Evolução dos Indicadores por Exercício | | | | | | | | | | | | | | | | |
| | | 2026 | 2027 | 2028 | 2029 | | | | | | | | | | | | | |
| 18 | 18 | 18 | 18 | 18 | 18 | | | | | | | | | | | | | |

Assinado por 1 pessoa: FABIO VINICIUS POLIDORO. Para verificar a validade das assinaturas, acesse https://pedreira1ddc.com.br/verificacao/AA1D-F569-E160-AFCD e informe o código AA1D-F569-E160-AFCD





Prefeitura Municipal de Pedreira

46 410 775/0001-36

ANEXO II - PLANEJAMENTO ORÇAMENTÁRIO - PPA

DESCRIÇÃO DOS PROGRAMAS GOVERNAMENTAIS/METAS/CUSTOS

PPA Ciclo: 2026 à 2029

| Indicador: Defesa Civil - Participação em Reuniões do Conselho de Defesa Civil | | | | | | |
|---|---------------|--|------|------|------|--|
| Sigla: QTD | | | | | | |
| Descr.Uni.Medida: QUANTIDADE | | | | | | |
| Índice Recente | Índice Futuro | Previsão da Evolução dos Indicadores por Exercício | | | | |
| | | 2026 | 2027 | 2028 | 2029 | |
| 10 | 10 | 10 | 10 | 10 | 10 | |
| Indicador: Defesa Civil - Áreas de Risco Deslizamento Mapeadas | | | | | | |
| Sigla: QTD | | | | | | |
| Descr.Uni.Medida: QUANTIDADE | | | | | | |
| Índice Recente | Índice Futuro | Previsão da Evolução dos Indicadores por Exercício | | | | |
| | | 2026 | 2027 | 2028 | 2029 | |
| 6 | 6 | 6 | 6 | 6 | 6 | |
| Indicador: Defesa Civil - Áreas de Risco de Inundação Mapeadas | | | | | | |
| Sigla: QTD | | | | | | |
| Descr.Uni.Medida: QUANTIDADE | | | | | | |
| Índice Recente | Índice Futuro | Previsão da Evolução dos Indicadores por Exercício | | | | |
| | | 2026 | 2027 | 2028 | 2029 | |
| 5 | 5 | 5 | 5 | 5 | 5 | |
| Indicador: Segurança/GM - Aplicativo SOS Mulher/Lei Maria da Penha - Medidas Protetivas | | | | | | |
| Sigla: QTD | | | | | | |
| Descr.Uni.Medida: QUANTIDADE | | | | | | |
| Índice Recente | Índice Futuro | Previsão da Evolução dos Indicadores por Exercício | | | | |
| | | 2026 | 2027 | 2028 | 2029 | |
| 48 | 70 | 48 | 53 | 64 | 70 | |
| Indicador: Segurança/GM- Videomonitoramento/câmeras OCR/câmeras CFTV e Programa Monitora Cidadão | | | | | | |
| Sigla: QTD | | | | | | |
| Descr.Uni.Medida: QUANTIDADE | | | | | | |
| Índice Recente | Índice Futuro | Previsão da Evolução dos Indicadores por Exercício | | | | |
| | | 2026 | 2027 | 2028 | 2029 | |
| 280 | 430 | 280 | 360 | 400 | 430 | |
| Indicador: Segurança/GM - Ações Conjuntas das Forças de Segurança (SUSP) | | | | | | |
| Sigla: QTD | | | | | | |
| Descr.Uni.Medida: QUANTIDADE | | | | | | |
| Índice Recente | Índice Futuro | Previsão da Evolução dos Indicadores por Exercício | | | | |
| | | 2026 | 2027 | 2028 | 2029 | |
| 88 | 118 | 88 | 97 | 107 | 118 | |
| Indicador: Segurança/GM - Patrulhamento Rural | | | | | | |
| Sigla: QTD | | | | | | |
| Descr.Uni.Medida: QUANTIDADE | | | | | | |
| Índice Recente | Índice Futuro | Previsão da Evolução dos Indicadores por Exercício | | | | |
| | | 2026 | 2027 | 2028 | 2029 | |
| 315 | 350 | 315 | 330 | 345 | 350 | |
| Indicador: Segurança/GM - Ronda Escolar - (Visitas em unidades escolares no ano) | | | | | | |
| Sigla: QTD | | | | | | |
| Descr.Uni.Medida: QUANTIDADE | | | | | | |
| Índice Recente | Índice Futuro | Previsão da Evolução dos Indicadores por Exercício | | | | |
| | | 2026 | 2027 | 2028 | 2029 | |
| 545 | 575 | 545 | 555 | 565 | 575 | |
| Indicador: Segurança/GM - Treinamento para Guarda Municipal | | | | | | |
| Sigla: H/A | | | | | | |
| Descr.Uni.Medida: Horas aulas | | | | | | |
| Índice Recente | Índice Futuro | Previsão da Evolução dos Indicadores por Exercício | | | | |
| | | 2026 | 2027 | 2028 | 2029 | |
| 80 | 80 | 80 | 80 | 80 | 80 | |

Assinado por 1 pessoa: FABIO VINICIUS POLIDORO. Para verificar a validade das assinaturas, acesse <https://pedreira.1doc.cbm.br/verificacao/AA1D-F569-E160-AFCDD> e informe o código AA1D-F569-E160-AFCDD





Prefeitura Municipal de Pedreira

46 410 775/0001-36

ANEXO II - PLANEJAMENTO ORÇAMENTÁRIO - PPA

PPA Ciclo: 2026 à 2029

DESCRIÇÃO DOS PROGRAMAS GOVERNAMENTAIS/METAS/CUSTOS

| Indicador: Segurança/GM - Patrulhamento Áreas Turísticas | | | | | | |
|--|---------------|--|--------------|--------------|--------------|---------------|
| Sigla: QTD | | | | | | |
| Descr.Uni.Medida: QUANTIDADE | | | | | | |
| Índice Recente | Índice Futuro | Previsão da Evolução dos Indicadores por Exercício | | | | |
| | | 2026 | 2027 | 2028 | 2029 | |
| 85 | 92 | 85 | 88 | 90 | 92 | |
| Indicador: Segurança/GM - Boletins de Atendimento (Ocorrência -SINESP-CAD/SENTRY) | | | | | | |
| Sigla: QTD | | | | | | |
| Descr.Uni.Medida: QUANTIDADE | | | | | | |
| Índice Recente | Índice Futuro | Previsão da Evolução dos Indicadores por Exercício | | | | |
| | | 2026 | 2027 | 2028 | 2029 | |
| 1570 | 1590 | 1570 | 1570 | 1580 | 1590 | |
| Indicador: Corpo de Bombeiros - Índice de atendimentos às ocorrências | | | | | | |
| Sigla: % | | | | | | |
| Descr.Uni.Medida: PERCENTUAL | | | | | | |
| Índice Recente | Índice Futuro | Previsão da Evolução dos Indicadores por Exercício | | | | |
| | | 2026 | 2027 | 2028 | 2029 | |
| 100 | 100 | 100 | 100 | 100 | 100 | |
| Indicador: Segurança/GM - Índice de participação em reuniões do conselho municipal de segurança | | | | | | |
| Sigla: % | | | | | | |
| Descr.Uni.Medida: PERCENTUAL | | | | | | |
| Índice Recente | Índice Futuro | Previsão da Evolução dos Indicadores por Exercício | | | | |
| | | 2026 | 2027 | 2028 | 2029 | |
| 100 | 100 | 100 | 100 | 100 | 100 | |
| Indicador: Corpo de Bombeiros - Palestras de primeiros socorros/Bombeiro Educador | | | | | | |
| Sigla: QTD | | | | | | |
| Descr.Uni.Medida: QUANTIDADE | | | | | | |
| Índice Recente | Índice Futuro | Previsão da Evolução dos Indicadores por Exercício | | | | |
| | | 2026 | 2027 | 2028 | 2029 | |
| 11 | 11 | 11 | 11 | 11 | 11 | |
| PROGRAMA: 0019 MOBILIDADE URBANA | | | | | | |
| <p>Objetivo: Melhorar a forma de deslocamento das pessoas no município. Em atendimento aos Objetivos de Desenvolvimento Sustentável n.ºs 1, 2, 3, 5, 9, 9, 11, 11, 16 e 17.</p> <p>Justificativa: Visa uma mobilidade urbana bem planejada garantindo que as pessoas possam ir e vir com facilidade e segurança, impactando positivamente na qualidade de vida reduzindo desigualdades de acesso.</p> <p>Público Alvo: População</p> <p>Estratégia:</p> <p>Restrição:</p> <p>Gestor: Angelo Milani Favêo</p> | | | | | | |
| CUSTOS ESTIMADOS PARA O PROGRAMA: | | 2026 | 2027 | 2028 | 2029 | TOTAL |
| | | 2 609 300,00 | 3 199 500,00 | 2 314 800,00 | 2 404 900,00 | 10.528.500,00 |
| Indicador: Índice de execução da sinalização horizontal | | | | | | |
| Sigla: % | | | | | | |
| Descr.Uni.Medida: PERCENTUAL | | | | | | |
| Índice Recente | Índice Futuro | Previsão da Evolução dos Indicadores por Exercício | | | | |
| | | 2026 | 2027 | 2028 | 2029 | |
| 100 | 100 | 100 | 100 | 100 | 100 | |
| Indicador: Percentual de execução das ações de Educação no Trânsito | | | | | | |
| Sigla: % | | | | | | |
| Descr.Uni.Medida: PERCENTUAL | | | | | | |
| Índice Recente | Índice Futuro | Previsão da Evolução dos Indicadores por Exercício | | | | |
| | | 2026 | 2027 | 2028 | 2029 | |
| 100 | 100 | 100 | 100 | 100 | 100 | |
| PROGRAMA: 0020 S.A.A.E. | | | | | | |

Assinado por 1 pessoa: FÁBIO VINÍCIUS POLIDORO. Para verificar a validade das assinaturas, acesse <https://pedreira.1doc.com.br/verificacao/AA1D-F569-E160-AFCDC> e informe o código AA1D-F569-E160-AFCDC





Prefeitura Municipal de Pedreira

46.410.775/0001-36

ANEXO II - PLANEJAMENTO ORÇAMENTÁRIO – PPA

PPA Ciclo: 2026 à 2029

DESCRIÇÃO DOS PROGRAMAS GOVERNAMENTAIS/METAS/CUSTOS

Objetivo: Garantir Água Potável e Saneamento Básico para todo o Município de Pedreira, atendendo aos padrões de potabilidade estabelecidos pelo Ministério de Saúde com seus parâmetros recomendados, além disso, manter a preocupação com o despejo in-natura dos esgotos nas águas do Rio Jaguari, assumindo as Obras dos Coletores Troncos e da Estação de Tratamento de Esgoto, sendo eles tratados antes de serem lançados nas águas do Rio Jaguari. Em atendimento aos Objetivos de Desenvolvimento Sustentável n.º s 3, 6, 7, 11, 12, 13, 14 e 15.

Justificativa: Visa garantir a qualidade e a sustentabilidade dos serviços de saneamento básico, como fornecimento de água potável e coleta e tratamento de esgoto, atendendo as necessidades da população.

Público Alvo: POPULAÇÃO

Estratégia:

Restrição:

Gestor: Leonardo Silingardi

| | | | | | |
|--|---------------|---------------|---------------|---------------|----------------|
| CUSTOS ESTIMADOS PARA O PROGRAMA: | 2026 | 2027 | 2028 | 2029 | TOTAL |
| | 28.191.941,90 | 27.800.000,00 | 28.615.000,00 | 30.425.000,00 | 115.031.941,90 |

| Indicador: Percentual da cobertura de abastecimento de água | | | | | | |
|--|---------------|--|------|------|------|--|
| Sigla: % | | | | | | |
| Descr.Uni.Medida: PERCENTUAL | | | | | | |
| Índice Recente | Índice Futuro | Previsão da Evolução dos Indicadores por Exercício | | | | |
| | | 2026 | 2027 | 2028 | 2029 | |
| 100 | 100 | 100 | 100 | 100 | 100 | |
| Indicador: Percentual da cobertura no tratamento de esgoto | | | | | | |
| Sigla: % | | | | | | |
| Descr.Uni.Medida: PERCENTUAL | | | | | | |
| Índice Recente | Índice Futuro | Previsão da Evolução dos Indicadores por Exercício | | | | |
| | | 2026 | 2027 | 2028 | 2029 | |
| 98 | 99 | 98 | 98 | 98 | 99 | |
| Indicador: Índice de perdas | | | | | | |
| Sigla: % | | | | | | |
| Descr.Uni.Medida: PERCENTUAL | | | | | | |
| Índice Recente | Índice Futuro | Previsão da Evolução dos Indicadores por Exercício | | | | |
| | | 2026 | 2027 | 2028 | 2029 | |
| 56 | 43 | 56 | 52 | 48 | 43 | |

| | | | | | |
|-----------------------------|----------------|----------------|----------------|----------------|------------------|
| TOTAL DOS PROGRAMAS: | | | | | |
| | 2026 | 2027 | 2028 | 2029 | Total |
| | 327.251.901,53 | 351.323.836,20 | 327.845.174,00 | 339.621.375,00 | 1.346.042.286,73 |

Assinado por 1 pessoa: FABIO VINICIUS POLIDORO
Para verificar a validade das assinaturas, acesse <https://pedreira.1doc.com.br/verificacao/AA1D-F569-E160-AFCD> e informe o código AA1D-F569-E160-AFCD





Prefeitura Municipal de Pedreira

46.410.775/0001-36

LEI DE DIRETRIZES ORÇAMENTÁRIAS

ANEXO DE METAS FISCAIS

RISCOS FISCAIS E PROVIDÊNCIAS

2027

Ano LDO: 2027

ARF - Demonstrativo (LRF, art 4º, § 3º)

R\$ 1,00

| RISCOS FISCAIS | | PROVIDÊNCIAS | |
|---------------------------------------|---------------------|--|---------------------|
| Descrição | Valor | Descrição | Valor |
| PASSIVOS CONTINGENTES | 500.000,00 | PASSIVOS CONTINGENTES | 500.000,00 |
| Demandas Judiciais | 500.000,00 | Contingenciamento da despesa | 500.000,00 |
| Dívidas em Processo de Reconhecimento | 0,00 | | 0,00 |
| Avais e Garantias Concedidas | 0,00 | | 0,00 |
| Assunção de Passivos | 0,00 | | 0,00 |
| Assistências Diversas | 0,00 | | 0,00 |
| Outros Passivos Contingentes | 0,00 | | 0,00 |
| DEMAIS RISCOS FISCAIS PASSIVOS | 5.000.000,00 | DEMAIS RISCOS FISCAIS PASSIVOS | 5.000.000,00 |
| Frustração de Arrecadação | 3.000.000,00 | Contingenciamento da despesa/limitação de empenh | 3.000.000,00 |
| Restituição de Tributos a Maior | 0,00 | | 0,00 |
| Discrepância de Projeções: | 2.000.000,00 | Contingenciamento da despesa/limitação de emper | 2.000.000,00 |
| Outros Riscos Fiscais | 0,00 | | 0,00 |

Assinado por 1 pessoa: FABIO VINICIUS POLIDORO
Para verificar a validade das assinaturas, acesse <https://pedreira.1doc.com.br/verificacao/AA1D-F569-E160-AFCD> e informe o código AA1D-F569-E160-AFCD





Prefeitura Municipal de Pedreira

46.410.775/0001-36

LEI DE DIRETRIZES ORÇAMENTÁRIAS

ANEXO DE METAS FISCAIS

METAS ANUAIS

2027

PPA - Ciclo de 2026 à 2029

AMF - Demonstrativo 1 (LRF, art. 4º, § 1º) Lei

RS 2000

| ESPECIFICAÇÃO | 2027 | | 2028 | | 2029 | | | | | |
|--|--------------------|-----------------|-------------|--------------------|-----------------|-------------|--------------------|-----------------|-------------|-------------|
| | Valor Corrente (a) | Valor Constante | (a/RCL)x100 | Valor Corrente (b) | Valor Constante | (b/PIB)x100 | Valor Corrente (c) | Valor Constante | (c/PIB)x100 | (c/RCL)x100 |
| Receita Total(EXCETO FONTES RPPS) | 300.030.271,51 | 286.978.954,70 | 13,10 | 312.031.482,37 | 299.550.223,08 | 27,29 | 323.888.678,70 | 311.580.908,91 | 28,33 | 13,63 |
| Receitas Primárias(EXCETO FONTES RPPS)(I) | 294.220.772,65 | 281.422.169,04 | 12,85 | 305.989.603,55 | 293.750.019,41 | 26,76 | 317.617.208,49 | 305.547.754,56 | 27,78 | 13,36 |
| Receitas Primárias Correntes | 289.563.452,67 | 276.967.442,48 | 12,64 | 301.145.990,78 | 289.100.151,15 | 26,34 | 312.589.538,43 | 300.711.135,97 | 27,34 | 13,15 |
| Impostos, Taxas e Contribuições de Melhoria | 66.090.177,23 | 63.215.254,52 | 5,94 | 68.733.784,32 | 65.984.432,95 | 6,01 | 71.345.668,13 | 68.634.532,74 | 6,24 | 3,00 |
| Transferências Correntes | 183.796.138,59 | 175.801.006,56 | 16,53 | 191.147.984,13 | 183.502.084,77 | 16,72 | 198.411.607,53 | 190.871.966,44 | 17,35 | 8,35 |
| Demais Receitas Primárias Correntes | 39.677.136,85 | 37.951.181,39 | 3,57 | 41.264.222,32 | 39.613.653,43 | 3,61 | 42.832.262,77 | 41.204.636,78 | 3,75 | 1,80 |
| Receitas Primárias de Capital | 4.657.319,98 | 4.454.726,56 | 0,42 | 4.843.612,78 | 4.649.888,26 | 0,42 | 5.027.670,06 | 4.836.618,60 | 0,44 | 0,21 |
| Despesa Total(EXCETO FONTES RPPS) | 297.234.649,20 | 284.304.941,96 | 26,72 | 309.124.035,17 | 296.759.073,76 | 27,04 | 320.870.748,50 | 308.677.660,06 | 28,06 | 13,50 |
| Despesas Primárias(EXCETO FONTES RPPS)(II) | 287.448.272,07 | 274.944.272,23 | 25,84 | 298.946.202,95 | 286.988.354,83 | 26,15 | 310.306.158,66 | 298.514.524,63 | 27,14 | 13,05 |
| Despesas Primárias Correntes | 272.155.865,42 | 260.317.085,27 | 24,47 | 283.042.100,04 | 271.720.416,04 | 24,76 | 293.797.699,84 | 282.633.387,24 | 25,70 | 12,36 |
| Pessoal e Encargos Sociais | 116.010.650,66 | 110.964.187,36 | 10,43 | 120.651.076,69 | 115.825.033,62 | 10,55 | 125.235.817,60 | 120.476.856,53 | 10,95 | 5,27 |
| Outras Despesas Correntes | 156.145.214,76 | 149.352.897,92 | 14,04 | 162.391.023,35 | 155.895.382,42 | 14,20 | 168.561.882,24 | 162.156.530,71 | 14,74 | 7,09 |
| Despesas Primárias de Capital | 13.043.135,91 | 12.475.759,50 | 1,17 | 13.564.861,35 | 13.022.266,90 | 1,19 | 14.080.326,08 | 13.545.273,69 | 1,23 | 0,59 |
| Pagamento de Restos a Pagar de Despesas Primárias | 2.249.270,73 | 2.151.427,46 | 0,20 | 2.339.241,56 | 2.245.671,90 | 0,20 | 2.428.132,74 | 2.335.863,70 | 0,21 | 0,10 |
| Receita Total(COM FONTES RPPS) | 0,00 | 0,00 | 0,00 | 0,00 | 0,00 | 0,00 | 0,00 | 0,00 | 0,00 | 0,00 |
| Receitas Primárias(COM FONTES RPPS)(III) | 0,00 | 0,00 | 0,00 | 0,00 | 0,00 | 0,00 | 0,00 | 0,00 | 0,00 | 0,00 |
| Despesa Total(COM FONTES RPPS) | 0,00 | 0,00 | 0,00 | 0,00 | 0,00 | 0,00 | 0,00 | 0,00 | 0,00 | 0,00 |
| Despesas Primárias(COM FONTES RPPS)(IV) | 0,00 | 0,00 | 0,00 | 0,00 | 0,00 | 0,00 | 0,00 | 0,00 | 0,00 | 0,00 |
| Resultado Primário(SEM RPPS) - Acima da Linha(V)=(I-II) | 6.772.500,58 | 6.477.896,80 | 0,61 | 7.043.400,60 | 6.761.664,58 | 0,62 | 7.311.049,82 | 7.033.229,93 | 0,64 | 0,31 |
| Resultado Primário(COM RPPS) - Acima da Linha(VI)=(V)+(III-IV) | 6.772.500,58 | 6.477.896,80 | 0,61 | 7.043.400,60 | 6.761.664,58 | 0,62 | 7.311.049,82 | 7.033.229,93 | 0,64 | 0,31 |
| Juros, Encargos e Variações Monetárias Ativos(Exceto RPPS) | 0,00 | 0,00 | 0,00 | 0,00 | 0,00 | 0,00 | 0,00 | 0,00 | 0,00 | 0,00 |
| Juros, Encargos e Variações Monetárias Passivos(Exceto RPPS) | 0,00 | 0,00 | 0,00 | 0,00 | 0,00 | 0,00 | 0,00 | 0,00 | 0,00 | 0,00 |
| Divida Pública Consolidada(DC) | 0,00 | 0,00 | 0,00 | 0,00 | 0,00 | 0,00 | 0,00 | 0,00 | 0,00 | 0,00 |
| Divida Consolidada Líquida(DCL) | 0,00 | 0,00 | 0,00 | 0,00 | 0,00 | 0,00 | 0,00 | 0,00 | 0,00 | 0,00 |
| Resultado Nominal(SEM RPPS) - Abaixo da linha | 0,00 | 0,00 | 0,00 | 0,00 | 0,00 | 0,00 | 0,00 | 0,00 | 0,00 | 0,00 |

Assinado por 1 pessoa: FABIO VINICIUS POLIDORO
Para verificar a validade das assinaturas, acesse



Prefeitura Municipal de Pedreira

46.410.775/0001-36

LEI DE DIRETRIZES ORÇAMENTÁRIAS

ANEXO DE METAS FISCAIS

AVALIAÇÃO DO CUMPRIMENTO DAS METAS FISCAIS DO EXERCÍCIO ANTERIOR

2027

Ano LDO: 2027

AMF - Demonstrativo 2 (LRF, art. 4º, §2º, inciso I)

RS 1,00

| ESPECIFICAÇÃO | Metas Previstas em 2025 (a) | % PIB | % RCL | Metas Realizadas em 2025 (b) | % PIB | % RCL | Variação | |
|--|-----------------------------|-------|-------|------------------------------|-------|-------|-----------------|-------------|
| | | | | | | | Valor (c)=(b-a) | % (c/a)x100 |
| Receita Total(EXCETO FONTES RPPS) | 288.699.202,06 | 25,96 | 13,50 | 282.074.862,83 | 26,57 | 13,19 | -6.624.339,23 | -2,30 |
| Receitas Primárias(EXCETO FONTES RPPS)(I) | 286.160.602,06 | 25,73 | 13,38 | 277.012.447,83 | 26,09 | 12,95 | -9.148.154,23 | -3,19 |
| Despesa Total(EXCETO FONTES RPPS) | 331.366.098,67 | 29,79 | 15,49 | 272.683.687,63 | 25,68 | 12,75 | -58.682.411,04 | -17,60 |
| Despesas Primárias(EXCETO FONTES RPPS)(II) | 295.688.292,91 | 26,59 | 13,83 | 260.212.868,77 | 24,51 | 12,17 | -35.475.424,14 | -12,19 |
| Receita Total(COM FONTES RPPS) | 0,00 | 0,00 | 0,00 | 0,00 | 0,00 | 0,00 | 0,00 | 0,00 |
| Receitas Primárias(COM FONTES RPPS)(III) | 0,00 | 0,00 | 0,00 | 0,00 | 0,00 | 0,00 | 0,00 | 0,00 |
| Despesa Total(COM FONTES RPPS) | 0,00 | 0,00 | 0,00 | 0,00 | 0,00 | 0,00 | 0,00 | 0,00 |
| Despesas Primárias(COM FONTES RPPS)(IV) | 0,00 | 0,00 | 0,00 | 0,00 | 0,00 | 0,00 | 0,00 | 0,00 |
| Resultado Primário(SEM RPPS) - Acima da Linha(V)=(I-II) | -9.527.690,85 | -0,86 | -0,45 | 16.799.579,06 | 1,58 | 0,79 | 0,00 | 0,00 |
| Resultado Primário(COM RPPS) - Acima da Linha(VI)=(V)+(III-IV) | -9.527.690,85 | -0,86 | -0,45 | 16.799.579,06 | 1,58 | 0,79 | 0,00 | 0,00 |
| Dívida Pública Consolidada(DC) | 0,00 | 0,00 | 0,00 | 0,00 | 0,00 | 0,00 | 0,00 | 0,00 |
| Dívida Consolidada Líquida(DCL) | 18.303.508,37 | 1,65 | 0,86 | 8.017.518,69 | 0,76 | 0,37 | -10.285.989,68 | -56,21 |
| Resultado Nominal(SEM RPPS) - Abaixo da linha | 8.017.518,69 | 0,72 | 0,37 | 8.017.518,69 | 0,76 | 0,37 | 0,00 | 0,00 |



Prefeitura Municipal de Pedreira

LEI DE DIRETRIZES ORÇAMENTÁRIAS ANEXO DE METAS FISCAIS METAS FISCAIS ATUAIS COMPARADAS COM AS FIXADAS NOS TRÊS EXERCÍCIOS ANTERIORES 46.410.775/0001-36 2027

Ano LDO: 2027

AMF - Demonstrativo 3 (LRF, art. 4º, §2º, inciso II)

R\$ 100

| ESPECIFICAÇÃO | VALORES A PREÇOS CORRENTES | | | | | |
|--|----------------------------|----------------|----------------|----------------|----------------|----------------|
| | 2024 | 2025 | 2026 | 2027 | 2028 | 2029 |
| Receita Total(EXCETO FONTES RPPS) | 0,00 | 263.509.534,66 | 280.215.578,11 | 300.030.271,51 | 312.031.482,37 | 323.888.678,70 |
| Receitas Primárias(EXCETO FONTES RPPS)(I) | 0,00 | 245.792.800,87 | 272.132.323,34 | 294.220.772,65 | 305.989.603,55 | 317.617.208,49 |
| Despesa Total(EXCETO FONTES RPPS) | 0,00 | 257.905.478,79 | 278.436.329,70 | 297.234.649,20 | 309.124.035,17 | 320.870.748,50 |
| Despesas Primárias(EXCETO FONTES RPPS)(II) | 0,00 | 248.855.146,94 | 268.218.393,69 | 287.448.272,07 | 298.946.202,95 | 310.306.158,66 |
| Receita Total(COM FONTES RPPS) | 0,00 | 0,00 | 0,00 | 0,00 | 0,00 | 0,00 |
| Receitas Primárias(COM FONTES RPPS)(III) | 0,00 | 0,00 | 0,00 | 0,00 | 0,00 | 0,00 |
| Despesa Total(COM FONTES RPPS) | 0,00 | 0,00 | 0,00 | 0,00 | 0,00 | 0,00 |
| Despesas Primárias(COM FONTES RPPS)(IV) | 0,00 | 0,00 | 0,00 | 0,00 | 0,00 | 0,00 |
| Resultado Primário(SEM RPPS) - Acima da Linha(V)=(-II) | 0,00 | -3.062.346,07 | 3.913.929,65 | 6.772.500,58 | 7.043.400,60 | 7.311.049,82 |
| Resultado Primário(COM RPPS) - Acima da Linha(VI)=(V)+(III-IV) | 0,00 | -3.062.346,07 | 3.913.929,65 | 6.772.500,58 | 7.043.400,60 | 7.311.049,82 |
| Dívida Pública Consolidada(DC) | 0,00 | 0,00 | 0,00 | 0,00 | 0,00 | 0,00 |
| Dívida Consolidada Líquida(DCL) | 0,00 | 0,00 | 0,00 | 0,00 | 0,00 | 0,00 |
| Resultado Nominal(SEM RPPS) - Abaixo da linha | 0,00 | 0,00 | 0,00 | 0,00 | 0,00 | 0,00 |

| ESPECIFICAÇÃO | VALORES A PREÇOS CONSTANTES | | | | | |
|--|-----------------------------|----------------|----------------|----------------|----------------|----------------|
| | 2024 | 2025 | 2026 | 2027 | 2028 | 2029 |
| Receita Total(EXCETO FONTES RPPS) | 0,00 | 251.651.605,60 | 268.026.200,46 | 286.978.954,70 | 299.550.223,08 | 311.580.908,91 |
| Receitas Primárias(EXCETO FONTES RPPS)(I) | 0,00 | 234.732.124,83 | 260.294.567,28 | 281.422.169,04 | 293.750.019,41 | 305.547.754,56 |
| Despesa Total(EXCETO FONTES RPPS) | 0,00 | 246.299.732,24 | 266.324.349,36 | 284.304.941,96 | 296.759.073,76 | 308.677.660,06 |
| Despesas Primárias(EXCETO FONTES RPPS)(II) | 0,00 | 237.656.665,33 | 256.550.893,57 | 274.944.272,23 | 286.988.354,83 | 298.514.524,63 |
| Receita Total(COM FONTES RPPS) | 0,00 | 0,00 | 0,00 | 0,00 | 0,00 | 0,00 |
| Receitas Primárias(COM FONTES RPPS)(III) | 0,00 | 0,00 | 0,00 | 0,00 | 0,00 | 0,00 |
| Despesa Total(COM FONTES RPPS) | 0,00 | 0,00 | 0,00 | 0,00 | 0,00 | 0,00 |
| Despesas Primárias(COM FONTES RPPS)(IV) | 0,00 | 0,00 | 0,00 | 0,00 | 0,00 | 0,00 |
| Resultado Primário(SEM RPPS) - Acima da Linha(V)=(-II) | 0,00 | -2.924.540,50 | 3.743.673,71 | 6.477.896,80 | 6.761.664,58 | 7.033.229,93 |
| Resultado Primário(COM RPPS) - Acima da Linha(VI)=(V)+(III-IV) | 0,00 | -2.924.540,50 | 3.743.673,71 | 6.477.896,80 | 6.761.664,58 | 7.033.229,93 |
| Dívida Pública Consolidada(DC) | 0,00 | 0,00 | 0,00 | 0,00 | 0,00 | 0,00 |
| Dívida Consolidada Líquida(DCL) | 0,00 | 0,00 | 0,00 | 0,00 | 0,00 | 0,00 |
| Resultado Nominal(SEM RPPS) - Abaixo da linha | 0,00 | 0,00 | 0,00 | 0,00 | 0,00 | 0,00 |



Assinado por 1 pessoa: FABIO VINICIUS POLIDORO
Validado por 1 pessoa: FABIO VINICIUS POLIDORO
Para verificar a validade das assinaturas, acesse: https://www.fiorilli.com.br/validador
Informações: 1000.com.br/validador



Prefeitura Municipal de Pedreira

46.410.775/0001-36

LEI DE DIRETRIZES ORÇAMENTÁRIAS ANEXO DE METAS FISCAIS EVOLUÇÃO DO PATRIMÔNIO LÍQUIDO 2027

Ano LDO: 2027

AMF - Demonstrativo 4 (LRF, art. 4º, §2º, inciso III)

R\$ 1,00

| REGIME NORMAL | | | | | | |
|---------------------|-----------------------|-------------|-----------------------|-------------|-----------------------|-------------|
| PATRIMÔNIO LÍQUIDO | 2025 | % | 2024 | % | 2023 | % |
| Patrimônio/Capital | 559.808.418,46 | 0,00 | 530.716.101,05 | 0,00 | 499.362.553,22 | 0,00 |
| Reservas | 0,00 | 0,00 | 0,00 | 0,00 | 0,00 | 0,00 |
| Resultado Acumulado | 0,00 | 0,00 | 0,00 | 0,00 | 0,00 | 0,00 |
| TOTAL | 559.808.418,46 | 0,00 | 530.716.101,05 | 0,00 | 499.362.553,22 | 0,00 |

| REGIME PREVIDENCIÁRIO | | | | | | |
|--------------------------------|-------------|-------------|-------------|-------------|-------------|-------------|
| PATRIMÔNIO LÍQUIDO | 2025 | % | 2024 | % | 2023 | % |
| Patrimônio | 0,00 | 0,00 | 0,00 | 0,00 | 0,00 | 0,00 |
| Reservas | 0,00 | 0,00 | 0,00 | 0,00 | 0,00 | 0,00 |
| Lucros ou Prejuízos Acumulados | 0,00 | 0,00 | 0,00 | 0,00 | 0,00 | 0,00 |
| TOTAL | 0,00 | 0,00 | 0,00 | 0,00 | 0,00 | 0,00 |



Prefeitura Municipal de Pedreira

46.410.775/0001-36

LEI DE DIRETRIZES ORÇAMENTÁRIAS

ANEXO DE METAS FISCAIS

ORIGEM E APLICAÇÃO DOS RECURSOS OBTIDOS COM A ALIENAÇÃO DE ATIVOS

2027

Ano LDO: 2027

AMF – Demonstrativo 5 (LRF, art.4º, § 2º, inciso III)

R\$ 1,00

| RECEITAS REALIZADAS | 2025 (a) | 2024 (b) | 2023 (c) |
|--|-------------|-------------|-------------|
| RECEITAS DE CAPITAL - ALIENAÇÃO DE ATIVOS (I) | 0,00 | 172.500,00 | 0,00 |
| Alienação de Bens Móveis | 0,00 | 0,00 | 0,00 |
| Alienação de Bens Imóveis | 0,00 | 172.500,00 | 0,00 |
| Alienação de Bens Intangíveis | 0,00 | 0,00 | 0,00 |
| Receita de Rendimentos de Aplicações Financeiras | 0,00 | 0,00 | 0,00 |

| DESPESAS EXECUTADAS | 2025 (d) | 2024 (e) | 2023 (f) |
|--|-------------|-------------|-------------|
| APLICAÇÃO DOS RECURSOS DA ALIENAÇÃO DE ATIVOS (II) | 0,00 | 97.231,18 | 0,00 |
| DESPESAS DE CAPITAL | 0,00 | 97.231,18 | 0,00 |
| Investimentos | 0,00 | 97.231,18 | 0,00 |
| Inversões Financeiras | 0,00 | 0,00 | 0,00 |
| Amortização da Dívida | 0,00 | 0,00 | 0,00 |
| DESPESAS CORRENTES REGIMES PREVIDÊNCIA | 0,00 | 0,00 | 0,00 |
| Regime Geral de Previdência Social | 0,00 | 0,00 | 0,00 |
| Regime Próprio dos Servidores Públicos | 0,00 | 0,00 | 0,00 |

| SALDO FINANCEIRO | 2025 (g) = ((Ia - IId) + IIIh) | 2024 (h) = ((Ib - IIe) + IIIi) | 2023 (i) = (Ic - IIj) |
|------------------|-----------------------------------|-----------------------------------|--------------------------|
| VALOR(III) | 75.268,82 | 75.268,82 | 0,00 |

Assinado por 1 pessoa: FABIO VINICIUS POLIDORO
Para verificar a validade das assinaturas, acesse <https://pedreira.1doc.com.br/verificacao/AADDF569-E160-AFCD> e informe o código AAADDF569-E160-AFCD



Prefeitura Municipal de Pedreira

46.410.775/0001-36

LEI DE DIRETRIZES ORÇAMENTÁRIAS

ANEXO DE METAS FISCAIS

AVALIAÇÃO DA SITUAÇÃO FINANCEIRA E ATUARIAL DO REGIME PRÓPRIO DE PREVIDÊNCIA DOS SERVIDORES E DAS PENSÕES E INATIVOS MILITARES

2027

Ano LDO: 2027

AMF - Demonstrativo 6 (LRF, art. 4º, § 2º, inciso IV, alínea "a")

R\$ 1,00

RECEITAS E DESPESAS PREVIDENCIÁRIAS DO REGIME PRÓPRIO DE PREVIDÊNCIA DOS SERVIDORES - RPPS

FUNDO EM CAPITALIZAÇÃO (PLANO PREVIDENCIÁRIO)

| RECEITAS PREVIDENCIÁRIAS - RPPS (FUNDO EM CAPITALIZAÇÃO) | 2025 | 2024 | 2023 |
|--|------|------|------|
| RECEITAS CORRENTES(I) | 0,00 | 0,00 | 0,00 |
| Receita de Contribuições dos Segurados | 0,00 | 0,00 | 0,00 |
| Ativo | 0,00 | 0,00 | 0,00 |
| Inativo | 0,00 | 0,00 | 0,00 |
| Pensionista | 0,00 | 0,00 | 0,00 |
| Receita de Contribuições Patronais | 0,00 | 0,00 | 0,00 |
| Ativo | 0,00 | 0,00 | 0,00 |
| Inativo | 0,00 | 0,00 | 0,00 |
| Pensionista | 0,00 | 0,00 | 0,00 |
| Receita Patrimonial | 0,00 | 0,00 | 0,00 |
| Receitas Imobiliárias | 0,00 | 0,00 | 0,00 |
| Receitas de Valores Mobiliários | 0,00 | 0,00 | 0,00 |
| Outras Receitas Patrimoniais | 0,00 | 0,00 | 0,00 |
| Receita de Serviços | 0,00 | 0,00 | 0,00 |
| Outras Receitas Correntes | 0,00 | 0,00 | 0,00 |
| Compensação Financeira entre os Regimes | 0,00 | 0,00 | 0,00 |
| Aportes Periódicos Amort Déficit Atuarial (II) | 0,00 | 0,00 | 0,00 |
| Demais Receitas Correntes | 0,00 | 0,00 | 0,00 |
| RECEITAS DE CAPITAL(III) | 0,00 | 0,00 | 0,00 |
| Alienação de Bens, Direitos e Ativos | 0,00 | 0,00 | 0,00 |
| Amortização de Empréstimos | 0,00 | 0,00 | 0,00 |
| Outras Receitas de Capital | 0,00 | 0,00 | 0,00 |
| TOTAL DAS RECEITAS DO FUNDO EM CAPITALIZAÇÃO(IV) = (I + III - II) | 0,00 | 0,00 | 0,00 |

| DESPESAS PREVIDENCIÁRIAS - RPPS (FUNDO EM CAPITALIZAÇÃO) | 2025 | 2024 | 2023 |
|--|------|------|------|
| Benefícios | 0,00 | 0,00 | 0,00 |
| Aposentadorias | 0,00 | 0,00 | 0,00 |
| Pensões por Morte | 0,00 | 0,00 | 0,00 |
| Outras Despesas Previdenciárias | 0,00 | 0,00 | 0,00 |
| Compensação Financeira entre os Regimes | 0,00 | 0,00 | 0,00 |
| Demais Despesas Previdenciárias | 0,00 | 0,00 | 0,00 |
| TOTAL DAS DESPESAS DO FUNDO EM CAPITALIZAÇÃO (V) | 0,00 | 0,00 | 0,00 |
| RESULTADO PREVIDENCIÁRIO - FUNDO EM CAPITALIZAÇÃO (VI) = (IV - V) | 0,00 | 0,00 | 0,00 |

| RECURSOS RPPS ARRECADADOS EM EXERCÍCIOS ANTERIORES | 2025 | 2024 | 2023 |
|--|------|------|------|
| VALOR | 0,00 | 0,00 | 0,00 |

| RESERVA ORÇAMENTÁRIA DO RPPS | 2025 | 2024 | 2023 |
|------------------------------|------|------|------|
| VALOR | 0,00 | 0,00 | 0,00 |

| APORTES DE RECURSOS PARA O FUNDO EM CAPITALIZAÇÃO DO RPPS | 2025 | 2024 | 2023 |
|---|------|------|------|
| Plano de Amortização - Contribuição Patronal Suplementar | 0,00 | 0,00 | 0,00 |
| Plano de Amortização - Aporte Periódico de Valores Predefinidos | 0,00 | 0,00 | 0,00 |
| Outros Aportes para o RPPS | 0,00 | 0,00 | 0,00 |
| Recursos para Cobertura de Déficit Financeiro | 0,00 | 0,00 | 0,00 |

| BENS E DIREITOS DO RPPS (FUNDO EM CAPITALIZAÇÃO) | 2025 | 2024 | 2023 |
|--|------|------|------|
| Caixa e Equivalentes de Caixa | 0,00 | 0,00 | 0,00 |
| Investimentos e Aplicações | 0,00 | 0,00 | 0,00 |
| Outro Bens e Direitos | 0,00 | 0,00 | 0,00 |

FUNDO EM REPARTIÇÃO (PLANO FINANCEIRO)

| RECEITAS PREVIDENCIÁRIAS - RPPS | 2025 | 2024 | 2023 |
|---|------|------|------|
| RECEITAS CORRENTES(VII) | 0,00 | 0,00 | 0,00 |
| Receita de Contribuições dos Segurados | 0,00 | 0,00 | 0,00 |
| Ativo | 0,00 | 0,00 | 0,00 |
| Inativo | 0,00 | 0,00 | 0,00 |
| Pensionista | 0,00 | 0,00 | 0,00 |
| Receita de Contribuições Patronais | 0,00 | 0,00 | 0,00 |
| Ativo | 0,00 | 0,00 | 0,00 |
| Inativo | 0,00 | 0,00 | 0,00 |
| Pensionista | 0,00 | 0,00 | 0,00 |
| Receita Patrimonial | 0,00 | 0,00 | 0,00 |
| Receitas Imobiliárias | 0,00 | 0,00 | 0,00 |
| Receitas de Valores Mobiliários | 0,00 | 0,00 | 0,00 |

Assinado por 1 pessoa: FABIO VINICIUS POLIDORO
Para verificar a validade das assinaturas
acesse
https://pedreiraprevidencia.org.br/verificacao/assinatura



| | | | | |
|------|------|------|------|------|
| 2031 | 0,00 | 0,00 | 0,00 | 0,00 |
| 2032 | 0,00 | 0,00 | 0,00 | 0,00 |
| 2033 | 0,00 | 0,00 | 0,00 | 0,00 |
| 2034 | 0,00 | 0,00 | 0,00 | 0,00 |
| 2035 | 0,00 | 0,00 | 0,00 | 0,00 |
| 2036 | 0,00 | 0,00 | 0,00 | 0,00 |
| 2037 | 0,00 | 0,00 | 0,00 | 0,00 |
| 2038 | 0,00 | 0,00 | 0,00 | 0,00 |
| 2039 | 0,00 | 0,00 | 0,00 | 0,00 |
| 2040 | 0,00 | 0,00 | 0,00 | 0,00 |
| 2041 | 0,00 | 0,00 | 0,00 | 0,00 |
| 2042 | 0,00 | 0,00 | 0,00 | 0,00 |
| 2043 | 0,00 | 0,00 | 0,00 | 0,00 |
| 2044 | 0,00 | 0,00 | 0,00 | 0,00 |
| 2045 | 0,00 | 0,00 | 0,00 | 0,00 |
| 2046 | 0,00 | 0,00 | 0,00 | 0,00 |
| 2047 | 0,00 | 0,00 | 0,00 | 0,00 |
| 2048 | 0,00 | 0,00 | 0,00 | 0,00 |
| 2049 | 0,00 | 0,00 | 0,00 | 0,00 |
| 2050 | 0,00 | 0,00 | 0,00 | 0,00 |
| 2051 | 0,00 | 0,00 | 0,00 | 0,00 |
| 2052 | 0,00 | 0,00 | 0,00 | 0,00 |
| 2053 | 0,00 | 0,00 | 0,00 | 0,00 |
| 2054 | 0,00 | 0,00 | 0,00 | 0,00 |
| 2055 | 0,00 | 0,00 | 0,00 | 0,00 |
| 2056 | 0,00 | 0,00 | 0,00 | 0,00 |
| 2057 | 0,00 | 0,00 | 0,00 | 0,00 |
| 2058 | 0,00 | 0,00 | 0,00 | 0,00 |
| 2059 | 0,00 | 0,00 | 0,00 | 0,00 |
| 2060 | 0,00 | 0,00 | 0,00 | 0,00 |
| 2061 | 0,00 | 0,00 | 0,00 | 0,00 |
| 2062 | 0,00 | 0,00 | 0,00 | 0,00 |
| 2063 | 0,00 | 0,00 | 0,00 | 0,00 |
| 2064 | 0,00 | 0,00 | 0,00 | 0,00 |
| 2065 | 0,00 | 0,00 | 0,00 | 0,00 |
| 2066 | 0,00 | 0,00 | 0,00 | 0,00 |
| 2067 | 0,00 | 0,00 | 0,00 | 0,00 |
| 2068 | 0,00 | 0,00 | 0,00 | 0,00 |
| 2069 | 0,00 | 0,00 | 0,00 | 0,00 |
| 2070 | 0,00 | 0,00 | 0,00 | 0,00 |
| 2071 | 0,00 | 0,00 | 0,00 | 0,00 |
| 2072 | 0,00 | 0,00 | 0,00 | 0,00 |
| 2073 | 0,00 | 0,00 | 0,00 | 0,00 |
| 2074 | 0,00 | 0,00 | 0,00 | 0,00 |
| 2075 | 0,00 | 0,00 | 0,00 | 0,00 |
| 2076 | 0,00 | 0,00 | 0,00 | 0,00 |
| 2077 | 0,00 | 0,00 | 0,00 | 0,00 |
| 2078 | 0,00 | 0,00 | 0,00 | 0,00 |
| 2079 | 0,00 | 0,00 | 0,00 | 0,00 |
| 2080 | 0,00 | 0,00 | 0,00 | 0,00 |
| 2081 | 0,00 | 0,00 | 0,00 | 0,00 |
| 2082 | 0,00 | 0,00 | 0,00 | 0,00 |
| 2083 | 0,00 | 0,00 | 0,00 | 0,00 |
| 2084 | 0,00 | 0,00 | 0,00 | 0,00 |
| 2085 | 0,00 | 0,00 | 0,00 | 0,00 |
| 2086 | 0,00 | 0,00 | 0,00 | 0,00 |
| 2087 | 0,00 | 0,00 | 0,00 | 0,00 |
| 2088 | 0,00 | 0,00 | 0,00 | 0,00 |
| 2089 | 0,00 | 0,00 | 0,00 | 0,00 |

Assinatura:  Para verificar a validade das assinaturas, acesse <https://pedreira.1doc.com.br/verificacao/AA1D-F569-E160-AFCD> e informe o código AA1D-F569-E160-AFCD



| | | | | |
|------|------|------|------|------|
| 2090 | 0,00 | 0,00 | 0,00 | 0,00 |
| 2091 | 0,00 | 0,00 | 0,00 | 0,00 |
| 2092 | 0,00 | 0,00 | 0,00 | 0,00 |
| 2093 | 0,00 | 0,00 | 0,00 | 0,00 |
| 2094 | 0,00 | 0,00 | 0,00 | 0,00 |
| 2095 | 0,00 | 0,00 | 0,00 | 0,00 |
| 2096 | 0,00 | 0,00 | 0,00 | 0,00 |
| 2097 | 0,00 | 0,00 | 0,00 | 0,00 |
| 2098 | 0,00 | 0,00 | 0,00 | 0,00 |
| 2099 | 0,00 | 0,00 | 0,00 | 0,00 |
| 2100 | 0,00 | 0,00 | 0,00 | 0,00 |

| EXERCÍCIO | RECEITA | DESPESA | RESULTADO | SALDO FINANCEIRO |
|-----------|-------------------------|----------------|-----------------------|--------------------------------------|
| | PREVIDENCIÁRIA | PREVIDENCIÁRIA | PREVIDENCIÁRIO | DO EXERCÍCIO |
| | (a) | (b) | (c) = (a-b) | (d) = ("d" exercício anterior) + (c) |
| | PLANO FINANCEIRO | | SALDO ANTERIOR | 0,00 |
| 2026 | 0,00 | 0,00 | 0,00 | 0,00 |
| 2027 | 0,00 | 0,00 | 0,00 | 0,00 |
| 2028 | 0,00 | 0,00 | 0,00 | 0,00 |
| 2029 | 0,00 | 0,00 | 0,00 | 0,00 |
| 2030 | 0,00 | 0,00 | 0,00 | 0,00 |
| 2031 | 0,00 | 0,00 | 0,00 | 0,00 |
| 2032 | 0,00 | 0,00 | 0,00 | 0,00 |
| 2033 | 0,00 | 0,00 | 0,00 | 0,00 |
| 2034 | 0,00 | 0,00 | 0,00 | 0,00 |
| 2035 | 0,00 | 0,00 | 0,00 | 0,00 |
| 2036 | 0,00 | 0,00 | 0,00 | 0,00 |
| 2037 | 0,00 | 0,00 | 0,00 | 0,00 |
| 2038 | 0,00 | 0,00 | 0,00 | 0,00 |
| 2039 | 0,00 | 0,00 | 0,00 | 0,00 |
| 2040 | 0,00 | 0,00 | 0,00 | 0,00 |
| 2041 | 0,00 | 0,00 | 0,00 | 0,00 |
| 2042 | 0,00 | 0,00 | 0,00 | 0,00 |
| 2043 | 0,00 | 0,00 | 0,00 | 0,00 |
| 2044 | 0,00 | 0,00 | 0,00 | 0,00 |
| 2045 | 0,00 | 0,00 | 0,00 | 0,00 |
| 2046 | 0,00 | 0,00 | 0,00 | 0,00 |
| 2047 | 0,00 | 0,00 | 0,00 | 0,00 |
| 2048 | 0,00 | 0,00 | 0,00 | 0,00 |
| 2049 | 0,00 | 0,00 | 0,00 | 0,00 |
| 2050 | 0,00 | 0,00 | 0,00 | 0,00 |
| 2051 | 0,00 | 0,00 | 0,00 | 0,00 |
| 2052 | 0,00 | 0,00 | 0,00 | 0,00 |
| 2053 | 0,00 | 0,00 | 0,00 | 0,00 |
| 2054 | 0,00 | 0,00 | 0,00 | 0,00 |
| 2055 | 0,00 | 0,00 | 0,00 | 0,00 |
| 2056 | 0,00 | 0,00 | 0,00 | 0,00 |
| 2057 | 0,00 | 0,00 | 0,00 | 0,00 |
| 2058 | 0,00 | 0,00 | 0,00 | 0,00 |
| 2059 | 0,00 | 0,00 | 0,00 | 0,00 |
| 2060 | 0,00 | 0,00 | 0,00 | 0,00 |
| 2061 | 0,00 | 0,00 | 0,00 | 0,00 |
| 2062 | 0,00 | 0,00 | 0,00 | 0,00 |
| 2063 | 0,00 | 0,00 | 0,00 | 0,00 |
| 2064 | 0,00 | 0,00 | 0,00 | 0,00 |
| 2065 | 0,00 | 0,00 | 0,00 | 0,00 |
| 2066 | 0,00 | 0,00 | 0,00 | 0,00 |
| 2067 | 0,00 | 0,00 | 0,00 | 0,00 |
| 2068 | 0,00 | 0,00 | 0,00 | 0,00 |

Assinado por 1 pessoa: FÁBIO VINÍCIUS POLIDORO
 Para verificar a validade das assinaturas, acesse <https://pedreira.1doc.com.br/verificacao/AA1D-F569-E160-AFCD> e informe o código AA1D-F569-E160-AFCD



| | | | | |
|------|------|------|------|------|
| 2069 | 0,00 | 0,00 | 0,00 | 0,00 |
| 2070 | 0,00 | 0,00 | 0,00 | 0,00 |
| 2071 | 0,00 | 0,00 | 0,00 | 0,00 |
| 2072 | 0,00 | 0,00 | 0,00 | 0,00 |
| 2073 | 0,00 | 0,00 | 0,00 | 0,00 |
| 2074 | 0,00 | 0,00 | 0,00 | 0,00 |
| 2075 | 0,00 | 0,00 | 0,00 | 0,00 |
| 2076 | 0,00 | 0,00 | 0,00 | 0,00 |
| 2077 | 0,00 | 0,00 | 0,00 | 0,00 |
| 2078 | 0,00 | 0,00 | 0,00 | 0,00 |
| 2079 | 0,00 | 0,00 | 0,00 | 0,00 |
| 2080 | 0,00 | 0,00 | 0,00 | 0,00 |
| 2081 | 0,00 | 0,00 | 0,00 | 0,00 |
| 2082 | 0,00 | 0,00 | 0,00 | 0,00 |
| 2083 | 0,00 | 0,00 | 0,00 | 0,00 |
| 2084 | 0,00 | 0,00 | 0,00 | 0,00 |
| 2085 | 0,00 | 0,00 | 0,00 | 0,00 |
| 2086 | 0,00 | 0,00 | 0,00 | 0,00 |
| 2087 | 0,00 | 0,00 | 0,00 | 0,00 |
| 2088 | 0,00 | 0,00 | 0,00 | 0,00 |
| 2089 | 0,00 | 0,00 | 0,00 | 0,00 |
| 2090 | 0,00 | 0,00 | 0,00 | 0,00 |
| 2091 | 0,00 | 0,00 | 0,00 | 0,00 |
| 2092 | 0,00 | 0,00 | 0,00 | 0,00 |
| 2093 | 0,00 | 0,00 | 0,00 | 0,00 |
| 2094 | 0,00 | 0,00 | 0,00 | 0,00 |
| 2095 | 0,00 | 0,00 | 0,00 | 0,00 |
| 2096 | 0,00 | 0,00 | 0,00 | 0,00 |
| 2097 | 0,00 | 0,00 | 0,00 | 0,00 |
| 2098 | 0,00 | 0,00 | 0,00 | 0,00 |
| 2099 | 0,00 | 0,00 | 0,00 | 0,00 |
| 2100 | 0,00 | 0,00 | 0,00 | 0,00 |





Prefeitura Municipal de Pedreira

46.410.775/0001-36

LEI DE DIRETRIZES ORÇAMENTÁRIAS
ANEXO DE METAS FISCAIS

DEMONSTRATIVO DA PROJEÇÃO ATUARIAL DO REGIME DE PREVIDÊNCIA

Ano LDO: 2027

AMF - Demonstrativo 6 (LRF, art. 4º, § 2º, inciso IV, alínea "a")

R\$ 1,00

| EXERCÍCIO | RECEITA | DESPESA | RESULTADO | SALDO FINANCEIRO |
|-----------|----------------------|----------------|----------------|--------------------------------------|
| | PREVIDENCIÁRIA | PREVIDENCIÁRIA | PREVIDENCIÁRIO | DO EXERCÍCIO |
| | (a) | (b) | (c) = (a-b) | (d) = ("d" exercício anterior) + (c) |
| | PLANO PREVIDENCIÁRIO | | SALDO ANTERIOR | 0,00 |
| 2026 | 0,00 | 0,00 | 0,00 | 0,00 |
| 2027 | 0,00 | 0,00 | 0,00 | 0,00 |
| 2028 | 0,00 | 0,00 | 0,00 | 0,00 |
| 2029 | 0,00 | 0,00 | 0,00 | 0,00 |
| 2030 | 0,00 | 0,00 | 0,00 | 0,00 |
| 2031 | 0,00 | 0,00 | 0,00 | 0,00 |
| 2032 | 0,00 | 0,00 | 0,00 | 0,00 |
| 2033 | 0,00 | 0,00 | 0,00 | 0,00 |
| 2034 | 0,00 | 0,00 | 0,00 | 0,00 |
| 2035 | 0,00 | 0,00 | 0,00 | 0,00 |
| 2036 | 0,00 | 0,00 | 0,00 | 0,00 |
| 2037 | 0,00 | 0,00 | 0,00 | 0,00 |
| 2038 | 0,00 | 0,00 | 0,00 | 0,00 |
| 2039 | 0,00 | 0,00 | 0,00 | 0,00 |
| 2040 | 0,00 | 0,00 | 0,00 | 0,00 |
| 2041 | 0,00 | 0,00 | 0,00 | 0,00 |
| 2042 | 0,00 | 0,00 | 0,00 | 0,00 |
| 2043 | 0,00 | 0,00 | 0,00 | 0,00 |
| 2044 | 0,00 | 0,00 | 0,00 | 0,00 |
| 2045 | 0,00 | 0,00 | 0,00 | 0,00 |
| 2046 | 0,00 | 0,00 | 0,00 | 0,00 |
| 2047 | 0,00 | 0,00 | 0,00 | 0,00 |
| 2048 | 0,00 | 0,00 | 0,00 | 0,00 |
| 2049 | 0,00 | 0,00 | 0,00 | 0,00 |
| 2050 | 0,00 | 0,00 | 0,00 | 0,00 |
| 2051 | 0,00 | 0,00 | 0,00 | 0,00 |
| 2052 | 0,00 | 0,00 | 0,00 | 0,00 |
| 2053 | 0,00 | 0,00 | 0,00 | 0,00 |
| 2054 | 0,00 | 0,00 | 0,00 | 0,00 |
| 2055 | 0,00 | 0,00 | 0,00 | 0,00 |
| 2056 | 0,00 | 0,00 | 0,00 | 0,00 |
| 2057 | 0,00 | 0,00 | 0,00 | 0,00 |
| 2058 | 0,00 | 0,00 | 0,00 | 0,00 |
| 2059 | 0,00 | 0,00 | 0,00 | 0,00 |
| 2060 | 0,00 | 0,00 | 0,00 | 0,00 |
| 2061 | 0,00 | 0,00 | 0,00 | 0,00 |
| 2062 | 0,00 | 0,00 | 0,00 | 0,00 |
| 2063 | 0,00 | 0,00 | 0,00 | 0,00 |
| 2064 | 0,00 | 0,00 | 0,00 | 0,00 |
| 2065 | 0,00 | 0,00 | 0,00 | 0,00 |
| 2066 | 0,00 | 0,00 | 0,00 | 0,00 |
| 2067 | 0,00 | 0,00 | 0,00 | 0,00 |
| 2068 | 0,00 | 0,00 | 0,00 | 0,00 |
| 2069 | 0,00 | 0,00 | 0,00 | 0,00 |
| 2070 | 0,00 | 0,00 | 0,00 | 0,00 |
| 2071 | 0,00 | 0,00 | 0,00 | 0,00 |
| 2072 | 0,00 | 0,00 | 0,00 | 0,00 |
| 2073 | 0,00 | 0,00 | 0,00 | 0,00 |
| 2074 | 0,00 | 0,00 | 0,00 | 0,00 |
| 2075 | 0,00 | 0,00 | 0,00 | 0,00 |
| 2076 | 0,00 | 0,00 | 0,00 | 0,00 |
| 2077 | 0,00 | 0,00 | 0,00 | 0,00 |
| 2078 | 0,00 | 0,00 | 0,00 | 0,00 |
| 2079 | 0,00 | 0,00 | 0,00 | 0,00 |
| 2080 | 0,00 | 0,00 | 0,00 | 0,00 |
| 2081 | 0,00 | 0,00 | 0,00 | 0,00 |
| 2082 | 0,00 | 0,00 | 0,00 | 0,00 |
| 2083 | 0,00 | 0,00 | 0,00 | 0,00 |
| 2084 | 0,00 | 0,00 | 0,00 | 0,00 |
| 2085 | 0,00 | 0,00 | 0,00 | 0,00 |
| 2086 | 0,00 | 0,00 | 0,00 | 0,00 |

Assinado por 1 pessoa: FABIO VINICIUS POLIDORO
Para verificar a validade das assinaturas, acesse <https://pedreira.1doc.com.br/verificacao/AA1D-F569-E160-AFCD> e informe o código AA1D-F569-E160-AFCD





Prefeitura Municipal de Pedreira

46.410.775/0001-36

LEI DE DIRETRIZES ORÇAMENTÁRIAS

ANEXO DE METAS FISCAIS

DEMONSTRATIVO DA PROJEÇÃO ATUARIAL DO REGIME DE PREVIDÊNCIA

Ano LDO: 2027

| AMF - Demonstrativo 6 (LRF, art. 4º, § 2º, inciso IV, alínea "a") | | | | RS 1,00 |
|---|------|------|------|---------|
| 2087 | 0,00 | 0,00 | 0,00 | 0,00 |
| 2088 | 0,00 | 0,00 | 0,00 | 0,00 |
| 2089 | 0,00 | 0,00 | 0,00 | 0,00 |
| 2090 | 0,00 | 0,00 | 0,00 | 0,00 |
| 2091 | 0,00 | 0,00 | 0,00 | 0,00 |
| 2092 | 0,00 | 0,00 | 0,00 | 0,00 |
| 2093 | 0,00 | 0,00 | 0,00 | 0,00 |
| 2094 | 0,00 | 0,00 | 0,00 | 0,00 |
| 2095 | 0,00 | 0,00 | 0,00 | 0,00 |
| 2096 | 0,00 | 0,00 | 0,00 | 0,00 |
| 2097 | 0,00 | 0,00 | 0,00 | 0,00 |
| 2098 | 0,00 | 0,00 | 0,00 | 0,00 |
| 2099 | 0,00 | 0,00 | 0,00 | 0,00 |
| 2100 | 0,00 | 0,00 | 0,00 | 0,00 |

| EXERCÍCIO | RECEITA | DESPESA | RESULTADO | SALDO FINANCEIRO |
|-----------|-----------------------|-----------------------|-------------------------------|--|
| | PREVIDENCIÁRIA (a) | PREVIDENCIÁRIA (b) | PREVIDENCIÁRIO (c) = (a-b) | DO EXERCÍCIO (d) = ("d" exercício anterior) + (c) |
| | PLANO FINANCEIRO | | SALDO ANTERIOR | 0,00 |
| 2026 | 0,00 | 0,00 | 0,00 | 0,00 |
| 2027 | 0,00 | 0,00 | 0,00 | 0,00 |
| 2028 | 0,00 | 0,00 | 0,00 | 0,00 |
| 2029 | 0,00 | 0,00 | 0,00 | 0,00 |
| 2030 | 0,00 | 0,00 | 0,00 | 0,00 |
| 2031 | 0,00 | 0,00 | 0,00 | 0,00 |
| 2032 | 0,00 | 0,00 | 0,00 | 0,00 |
| 2033 | 0,00 | 0,00 | 0,00 | 0,00 |
| 2034 | 0,00 | 0,00 | 0,00 | 0,00 |
| 2035 | 0,00 | 0,00 | 0,00 | 0,00 |
| 2036 | 0,00 | 0,00 | 0,00 | 0,00 |
| 2037 | 0,00 | 0,00 | 0,00 | 0,00 |
| 2038 | 0,00 | 0,00 | 0,00 | 0,00 |
| 2039 | 0,00 | 0,00 | 0,00 | 0,00 |
| 2040 | 0,00 | 0,00 | 0,00 | 0,00 |
| 2041 | 0,00 | 0,00 | 0,00 | 0,00 |
| 2042 | 0,00 | 0,00 | 0,00 | 0,00 |
| 2043 | 0,00 | 0,00 | 0,00 | 0,00 |
| 2044 | 0,00 | 0,00 | 0,00 | 0,00 |
| 2045 | 0,00 | 0,00 | 0,00 | 0,00 |
| 2046 | 0,00 | 0,00 | 0,00 | 0,00 |
| 2047 | 0,00 | 0,00 | 0,00 | 0,00 |
| 2048 | 0,00 | 0,00 | 0,00 | 0,00 |
| 2049 | 0,00 | 0,00 | 0,00 | 0,00 |
| 2050 | 0,00 | 0,00 | 0,00 | 0,00 |
| 2051 | 0,00 | 0,00 | 0,00 | 0,00 |
| 2052 | 0,00 | 0,00 | 0,00 | 0,00 |
| 2053 | 0,00 | 0,00 | 0,00 | 0,00 |
| 2054 | 0,00 | 0,00 | 0,00 | 0,00 |
| 2055 | 0,00 | 0,00 | 0,00 | 0,00 |
| 2056 | 0,00 | 0,00 | 0,00 | 0,00 |
| 2057 | 0,00 | 0,00 | 0,00 | 0,00 |
| 2058 | 0,00 | 0,00 | 0,00 | 0,00 |
| 2059 | 0,00 | 0,00 | 0,00 | 0,00 |
| 2060 | 0,00 | 0,00 | 0,00 | 0,00 |
| 2061 | 0,00 | 0,00 | 0,00 | 0,00 |
| 2062 | 0,00 | 0,00 | 0,00 | 0,00 |
| 2063 | 0,00 | 0,00 | 0,00 | 0,00 |
| 2064 | 0,00 | 0,00 | 0,00 | 0,00 |
| 2065 | 0,00 | 0,00 | 0,00 | 0,00 |
| 2066 | 0,00 | 0,00 | 0,00 | 0,00 |
| 2067 | 0,00 | 0,00 | 0,00 | 0,00 |
| 2068 | 0,00 | 0,00 | 0,00 | 0,00 |
| 2069 | 0,00 | 0,00 | 0,00 | 0,00 |
| 2070 | 0,00 | 0,00 | 0,00 | 0,00 |
| 2071 | 0,00 | 0,00 | 0,00 | 0,00 |
| 2072 | 0,00 | 0,00 | 0,00 | 0,00 |
| 2073 | 0,00 | 0,00 | 0,00 | 0,00 |
| 2074 | 0,00 | 0,00 | 0,00 | 0,00 |
| 2075 | 0,00 | 0,00 | 0,00 | 0,00 |
| 2076 | 0,00 | 0,00 | 0,00 | 0,00 |
| 2077 | 0,00 | 0,00 | 0,00 | 0,00 |
| 2078 | 0,00 | 0,00 | 0,00 | 0,00 |
| 2079 | 0,00 | 0,00 | 0,00 | 0,00 |
| 2080 | 0,00 | 0,00 | 0,00 | 0,00 |
| 2081 | 0,00 | 0,00 | 0,00 | 0,00 |
| 2082 | 0,00 | 0,00 | 0,00 | 0,00 |
| 2083 | 0,00 | 0,00 | 0,00 | 0,00 |
| 2084 | 0,00 | 0,00 | 0,00 | 0,00 |
| 2085 | 0,00 | 0,00 | 0,00 | 0,00 |
| 2086 | 0,00 | 0,00 | 0,00 | 0,00 |
| 2087 | 0,00 | 0,00 | 0,00 | 0,00 |
| 2088 | 0,00 | 0,00 | 0,00 | 0,00 |
| 2089 | 0,00 | 0,00 | 0,00 | 0,00 |
| 2090 | 0,00 | 0,00 | 0,00 | 0,00 |
| 2091 | 0,00 | 0,00 | 0,00 | 0,00 |
| 2092 | 0,00 | 0,00 | 0,00 | 0,00 |
| 2093 | 0,00 | 0,00 | 0,00 | 0,00 |
| 2094 | 0,00 | 0,00 | 0,00 | 0,00 |
| 2095 | 0,00 | 0,00 | 0,00 | 0,00 |

| | | | | |
|------|------|------|------|------|
| 2096 | 0,00 | 0,00 | 0,00 | 0,00 |
| 2097 | 0,00 | 0,00 | 0,00 | 0,00 |
| 2098 | 0,00 | 0,00 | 0,00 | 0,00 |
| 2099 | 0,00 | 0,00 | 0,00 | 0,00 |
| 2100 | 0,00 | 0,00 | 0,00 | 0,00 |





Prefeitura Municipal de Pedreira

46.410.775/0001-36

LEI DE DIRETRIZES ORÇAMENTÁRIAS

ANEXO DE METAS FISCAIS

DEMONSTRATIVO DA PROJEÇÃO ATUARIAL DO REGIME DE PREVIDÊNCIA

Ano LDO: 2027

AMF - Demonstrativo 6 (LRF, art. 4º, § 2º, inciso IV, alínea "a")

R\$ 1,00





Prefeitura Municipal de Pedreira

46.410.775/0001-36

LEI DE DIRETRIZES ORÇAMENTÁRIAS
ANEXO DE METAS FISCAIS

ESTIMATIVA E COMPENSAÇÃO DA RENÚNCIA DE RECEITA 2027

Ano LDO: 2027

AMF – Demonstrativo 7 (LRF, art 4º, § 2º, inciso V)

R\$ 100

| TRIBUTOS | MODALIDADE | SETOR / PROGRAMAS BENEFICIÁRIO | RENÚNCIA DE RECEITA PREVISTA | | | COMPENSAÇÃO |
|---|------------|--|------------------------------|------------|------------|---|
| | | | 2027 | 2028 | 2029 | |
| Imposto Predial Territorial Urbano - IPTU | Anistia | Programa Isenção de IPTU - Aposentados | 620.000,00 | 651.000,00 | 684.000,00 | Aumento do Índice de Participação dos Municípios |
| Imposto Predial Territorial Urbano - IPTU | Anistia | Programa Isenção de IPTU - Patologia | 30.000,00 | 32.000,00 | 34.000,00 | Aumento do Índice de Participação dos Municípios |
| Imposto Territorial Urbanos - IPTU | Anistia | Programa Isenção de IPTU - Câncer | 31.500,00 | 33.500,00 | 35.500,00 | Aumento do Índice de Participação dos Municípios |
| Tarifa Transporte Público Municipal | Subsídio | Transporte/Subsídio - Transporte Coletivo - População em Geral | 600.000,00 | 630.000,00 | 661.500,00 | IP TU - Atualização de Metragem Quadra em Áreas Construídas no bairro: Jardim São Pedro. (BECO) |

Assinado por 1 pessoa: FABIO VINICIUS POLIDORO
Para verificar a validade das assinaturas, acesse <https://pedreira.1doc.com.br/verificacao/AA1D-F569-E160-AFCD> e informe o código AN-D-F569-E160-AFCD



Prefeitura Municipal de Pedreira

46.410.775/0001-36

LEI DE DIRETRIZES ORÇAMENTÁRIAS

ANEXO DE METAS FISCAIS

MARGEM DE EXPANSÃO DAS DESPESAS OBRIGATÓRIAS DE CARÁTER CONTINUADO

2027

Ano LDO: 2027

AMF – Demonstrativo 8 (LRF, art. 4º, § 2º, inciso V)

R\$ 1,00

| EVENTOS | Valor Previsto para 2027 |
|---|--------------------------|
| Aumento Permanente da Receita | 0,00 |
| (-) Transferências Constitucionais | 0,00 |
| (-) Transferências ao FUNDEB | 0,00 |
| Saldo Final do Aumento Permanente de Receita (I) | 0,00 |
| Redução Permanente de Despesa (II) | 0,00 |
| Margem Bruta (III) = (I+II) | 0,00 |
| Saldo Utilizado da Margem Bruta (IV) | 0,00 |
| Novas DOCC | 0,00 |
| Novas DOCC geradas por PPP | 0,00 |
| Margem Líquida de Expansão de DOCC (V) = (III-IV) | 0,00 |





VERIFICAÇÃO DAS ASSINATURAS



Código para verificação: AA1D-F569-E160-AFCD

Este documento foi assinado digitalmente pelos seguintes signatários nas datas indicadas:

- ✓ FABIO VINICIUS POLIDORO (CPF 259.XXX.XXX-89) em 30/04/2026 12:29:19 GMT-03:00
Papel: Parte
Emitido por: Sub-Autoridade Certificadora 1Doc (Assinatura 1Doc)

Para verificar a validade das assinaturas, acesse a Central de Verificação por meio do link:

<https://pedreira.1doc.com.br/verificacao/AA1D-F569-E160-AFCD>